



Diário Oficial do **MUNICÍPIO**

Prefeitura Municipal de Lençóis

1

Sexta-feira • 25 de Setembro de 2020 • Ano • Nº 3380

Esta edição encontra-se no site oficial deste ente.

Prefeitura Municipal de Lençóis publica:

- Relatório Resumido de Execução Orçamentária – 4º Bimestre de 2020.
- Relatório de Gestão Fiscal - 2º Quadrimestre de 2020.

Esse município tem Imprensa Oficial.

A Lei exige que todo gestor publique seus atos no seu veículo oficial para que a população tenha acesso e sua gestão seja transparente e clara.

A Imprensa Oficial criada através de Lei, cumpre esse papel.

Imprensa Oficial do Município.

Gestão Transparente e consciência limpa.



Relatório Resumido da Execução Orçamentária

BA - EXECUTIVO

PREFEITURA MUNICIPAL DE LENÇOIS

RELATÓRIO RESUMIDO DE EXECUÇÃO ORÇAMENTÁRIA

BALANÇO ORÇAMENTÁRIO

ORÇAMENTO FISCAL DA SEGURIDADE SOCIAL

(Janeiro a Agosto) - 4º Bimestre de 2020



RREO - Anexo 1 (LRF, Art. 52, inciso I, alíneas "a" e "b" do inciso II e §1º)

Em Reais

RECEITAS	PREVISÃO INICIAL	PREVISÃO ATUALIZADA (a)	RECEITAS REALIZADAS				SALDO (a-c)
			No Bimestre (b)	% (b/a)	Até o Bimestre (c)	% (c/a)	
RECEITAS (EXCETO INTRA-ORÇAMENTÁRIAS) (I)	46.145.000,00	46.145.000,00	5.999.022,45	13,00	20.765.415,36	45,00	25.379.584,64
RECEITAS CORRENTES	44.770.000,00	44.770.000,00	5.999.022,45	13,40	20.765.415,36	46,38	24.004.584,64
IMPOSTOS, TAXAS E CONTRIBUIÇÕES DE MELHORIA	3.810.000,00	3.810.000,00	173.049,04	4,54	879.417,09	23,08	2.930.582,91
Impostos	3.601.000,00	3.601.000,00	162.544,19	4,51	785.076,44	21,80	2.815.923,56
Impostos sobre a Renda e Proventos de Qualquer Natureza	920.000,00	920.000,00	10.112,65	1,10	27.058,07	2,94	892.941,93
Impostos Específicos de Estados, DF e Municípios	2.551.000,00	2.551.000,00	152.431,54	5,98	757.287,15	29,69	1.793.712,85
Outros Impostos	130.000,00	130.000,00	0,00	0,00	731,22	0,56	129.268,78
Taxas	209.000,00	209.000,00	10.504,85	5,03	94.340,65	45,14	114.659,35
Taxas pelo Exercício do Poder de Polícia	164.000,00	164.000,00	10.504,85	6,41	94.340,65	57,52	69.659,35
Taxas pela Prestação de Serviços	30.000,00	30.000,00	0,00	0,00	0,00	0,00	30.000,00
Taxas - Específicas de Estados, DF e Municípios	15.000,00	15.000,00	0,00	0,00	0,00	0,00	15.000,00
CONTRIBUIÇÕES	10.000,00	10.000,00	0,00	0,00	0,00	0,00	10.000,00
Contribuição para o Custeio do Serviço de Iluminação Pública	10.000,00	10.000,00	0,00	0,00	0,00	0,00	10.000,00
RECEITA PATRIMONIAL	574.000,00	574.000,00	18.416,86	3,21	99.411,02	17,32	474.588,98
Valores Mobiliários	574.000,00	574.000,00	18.416,86	3,21	99.411,02	17,32	474.588,98
Juros e Correções Monetárias	574.000,00	574.000,00	18.416,86	3,21	99.411,02	17,32	474.588,98
RECEITA DE SERVIÇOS	20.000,00	20.000,00	0,00	0,00	0,00	0,00	20.000,00
Serviços Administrativos e Comerciais Gerais	20.000,00	20.000,00	0,00	0,00	0,00	0,00	20.000,00
TRANSFERÊNCIAS CORRENTES	39.519.000,00	39.519.000,00	5.807.046,55	14,69	19.721.395,32	49,90	19.797.604,68
Transferências da União e de suas Entidades	27.297.000,00	27.297.000,00	4.336.219,85	15,89	13.979.115,76	51,21	13.317.884,24
Transferências da União - Específicas de Estados, DF e Municípios	27.297.000,00	27.297.000,00	4.336.219,85	15,89	13.979.115,76	51,21	13.317.884,24
Transferências dos Estados e do Distrito Federal e de suas Entidades	5.222.000,00	5.222.000,00	487.240,40	9,33	1.839.244,30	35,22	3.382.755,70
Transferências dos Estados - Específicas de Estados, DF e Municípios	5.222.000,00	5.222.000,00	487.240,40	9,33	1.839.244,30	35,22	3.382.755,70
Transferências de Outras Instituições Públicas	7.000.000,00	7.000.000,00	983.586,30	14,05	3.903.035,26	55,76	3.096.964,74
Transferências de Outras Instituições Públicas - Específicas de Estados, DF e Municípios	7.000.000,00	7.000.000,00	983.586,30	14,05	3.903.035,26	55,76	3.096.964,74
OUTRAS RECEITAS CORRENTES	837.000,00	837.000,00	510,00	0,06	65.191,93	7,79	771.808,07
Multas Administrativas, Contratuais e Judiciais	105.000,00	105.000,00	0,00	0,00	0,00	0,00	105.000,00
Indenizações, Restituições e Ressarcimentos	397.000,00	397.000,00	510,00	0,13	510,00	0,13	396.490,00
Indenizações	197.000,00	197.000,00	0,00	0,00	0,00	0,00	197.000,00
Restituições	200.000,00	200.000,00	510,00	0,26	510,00	0,26	199.490,00
Demais Receitas Correntes	335.000,00	335.000,00	0,00	0,00	64.681,93	19,31	270.318,07
RECEITAS DE CAPITAL	1.375.000,00	1.375.000,00	0,00	0,00	0,00	0,00	1.375.000,00
OPERAÇÕES DE CRÉDITO	100.000,00	100.000,00	0,00	0,00	0,00	0,00	100.000,00
Operações de Crédito - Mercado Interno	100.000,00	100.000,00	0,00	0,00	0,00	0,00	100.000,00
Outras Operações de Crédito - Mercado Interno	100.000,00	100.000,00	0,00	0,00	0,00	0,00	100.000,00
ALIENAÇÃO DE BENS	200.000,00	200.000,00	0,00	0,00	0,00	0,00	200.000,00
Alienação de Bens Móveis	100.000,00	100.000,00	0,00	0,00	0,00	0,00	100.000,00
Alienação de Bens Móveis e Semoventes	100.000,00	100.000,00	0,00	0,00	0,00	0,00	100.000,00
Alienação de Bens Imóveis	100.000,00	100.000,00	0,00	0,00	0,00	0,00	100.000,00
TRANSFERÊNCIAS DE CAPITAL	1.075.000,00	1.075.000,00	0,00	0,00	0,00	0,00	1.075.000,00
Transferências da União e de suas Entidades	1.025.000,00	1.025.000,00	0,00	0,00	0,00	0,00	1.025.000,00
Transferências da União - Específicas de Estados, DF e Municípios	1.025.000,00	1.025.000,00	0,00	0,00	0,00	0,00	1.025.000,00
Transferências dos Estados e do Distrito Federal e de suas Entidades	50.000,00	50.000,00	0,00	0,00	0,00	0,00	50.000,00
Transferências dos Estados, Distrito Federal, e de suas Entidades	50.000,00	50.000,00	0,00	0,00	0,00	0,00	50.000,00

BA - EXECUTIVO

PREFEITURA MUNICIPAL DE LENÇÓIS

RELATÓRIO RESUMIDO DE EXECUÇÃO ORÇAMENTÁRIA

BALANÇO ORÇAMENTÁRIO

ORÇAMENTO FISCAL DA SEGURIDADE SOCIAL

(Janeiro a Agosto) - 4º Bimestre de 2020



RECEITAS (INTRA-ORÇAMENTÁRIAS) (II)	0,00	0,00	0,00	0,00	0,00	0,00	0,00
SUBTOTAL DAS RECEITAS (III) = (I + II)	46.145.000,00	46.145.000,00	5.999.022,45	13,00	20.765.415,36	45,00	25.379.584,64
OPERAÇÕES DE CRÉDITO / REFINANCIAMENTO (IV)	0,00	0,00	0,00	0,00	0,00	0,00	0,00
Operações de Crédito - Mercado Interno	0,00	0,00	0,00	0,00	0,00	0,00	0,00
Mobiliária	0,00	0,00	0,00	0,00	0,00	0,00	0,00
Contratual	0,00	0,00	0,00	0,00	0,00	0,00	0,00
Operações de Crédito - Mercado Externo	0,00	0,00	0,00	0,00	0,00	0,00	0,00
Mobiliária	0,00	0,00	0,00	0,00	0,00	0,00	0,00
Contratual	0,00	0,00	0,00	0,00	0,00	0,00	0,00
SUBTOTAL COM REFINANCIAMENTO (V) = (III + IV)	46.145.000,00	46.145.000,00	5.999.022,45	13,00	20.765.415,36	45,00	25.379.584,64
DÉFICIT (VI)¹	--	--	--	--	-2.450.925,50	--	--
TOTAL (VII) = (V + VI)	46.145.000,00	46.145.000,00	5.999.022,45	13,00	18.314.489,86	45,00	25.379.584,64
SALDOS DE EXERCÍCIOS ANTERIORES	--	--	--	--	--	--	--
Recursos Arrecadados em Exercícios Anteriores - RPPS	--	--	--	--	--	--	--
Superávit Financeiro Utilizado para Créditos Adicionais	--	--	--	--	--	--	--

DESPESAS	DOTAÇÃO INICIAL (d)	DOTAÇÃO ATUALIZADA (e)	DESPESAS EMPENHADAS		SALDO (g)=(e-f)	DESPESAS LIQUIDADAS		SALDO (i)=(c-h)	DESPESAS PAGAS ATÉ O MÊS (j)	INSCRITAS EM RESTOS A PAGAR NÃO PROCESSADOS (k)
			No Bimestre	Até o Bimestre (f)		No Bimestre	Até o Bimestre (h)			
DESPESAS (EXCETO INTRA-ORÇAMENTÁRIAS) (VIII)	46.145.000,00	46.781.386,28	3.588.526,53	29.858.690,89	16.922.695,39	5.436.786,01	23.216.340,86	23.565.045,42	21.870.597,03	0,00
DESPESAS CORRENTES	39.149.000,00	39.252.400,00	2.751.079,61	27.266.473,97	11.985.926,03	4.652.284,26	21.061.780,35	18.190.619,65	19.793.781,97	0,00
PESSOAL E ENCARGOS SOCIAIS	20.244.000,00	18.908.600,00	370.500,00	14.594.806,21	4.313.793,79	1.664.147,02	11.471.598,46	7.437.001,54	11.471.598,46	0,00
DESPESAS CORRENTES - Juros e Enc. da Div. Interna	6.000,00	6.000,00	0,00	0,00	6.000,00	0,00	0,00	6.000,00	0,00	0,00
OUTRAS DESPESAS CORRENTES	18.899.000,00	20.337.800,00	2.380.579,61	12.671.667,76	7.666.132,24	2.988.137,24	9.590.181,89	10.747.618,11	8.322.183,51	0,00
DESPESAS DE CAPITAL	6.548.000,00	7.080.986,28	837.446,92	2.592.216,92	4.488.769,36	784.501,75	2.154.560,51	4.926.425,77	2.076.815,06	0,00
INVESTIMENTOS	6.148.000,00	6.680.986,28	837.446,92	2.397.216,92	4.283.769,36	946.656,29	2.136.752,93	4.544.233,35	2.059.007,48	0,00
Amortizacao da Dívida	400.000,00	400.000,00	0,00	195.000,00	205.000,00	-162.154,54	17.807,58	382.192,42	17.807,58	0,00
Reserva de Contingencia	448.000,00	448.000,00	0,00	0,00	448.000,00	0,00	0,00	448.000,00	0,00	0,00
Reserva de Contingencia	448.000,00	448.000,00	0,00	0,00	448.000,00	0,00	0,00	448.000,00	0,00	0,00
DESPESAS (INTRA-ORÇAMENTÁRIAS) (IX)	0,00	0,00	0,00	0,00	0,00	0,00	0,00	0,00	0,00	0,00
SUBTOTAL DAS DESPESAS (X) = (VIII + IX)	46.145.000,00	46.781.386,28	3.588.526,53	29.858.690,89	16.922.695,39	5.436.786,01	23.216.340,86	23.565.045,42	21.870.597,03	0,00
AMORTIZAÇÃO DA DIV. / REFINANCIAMENTO (XI)	0,00	0,00	0,00	0,00	0,00	0,00	0,00	0,00	0,00	0,00
Amortização da Dívida Interna	0,00	0,00	0,00	0,00	0,00	0,00	0,00	0,00	0,00	0,00
Dívida Mobiliária	0,00	0,00	0,00	0,00	0,00	0,00	0,00	0,00	0,00	0,00
Outras Dívidas	0,00	0,00	0,00	0,00	0,00	0,00	0,00	0,00	0,00	0,00
Amortização da Dívida Externa	0,00	0,00	0,00	0,00	0,00	0,00	0,00	0,00	0,00	0,00
Dívida Mobiliária	0,00	0,00	0,00	0,00	0,00	0,00	0,00	0,00	0,00	0,00
Outras Dívidas	0,00	0,00	0,00	0,00	0,00	0,00	0,00	0,00	0,00	0,00
SUBTOTAL C/ REFINANCIAMENTO (XII) = (XI + XII)	46.145.000,00	46.781.386,28	3.588.526,53	29.858.690,89	16.922.695,39	5.436.786,01	23.216.340,86	23.565.045,42	21.870.597,03	0,00
SUPERÁVIT (XIII)	--	--	--	--	--	--	0,00	--	--	--
TOTAL (XIV) = (XII + XIII)	46.145.000,00	46.781.386,28	3.588.526,53	29.858.690,89	16.922.695,39	5.436.786,01	23.216.340,86	23.565.045,42	21.870.597,03	0,00
RESERVA DO RPPS	0,00	0,00	0,00	0,00	0,00	0,00	0,00	0,00	0,00	0,00

Fonte: Sistema: Sistema CONTÁBIL. Unidade Responsável: PREFEITURA MUNICIPAL DE LENÇÓIS. Emissão: 22/09/2020, às 16:27:00. Assinado Digitalmente no dia 22/09/2020, às 16:27:00.
1 O déficit será apurado pela diferença entre a receita realizada e a despesa liquidada nos cinco primeiros bimestres e a despesa empenhada no último bimestre.
2 Essa linha será apresentada somente no Demonstrativo aplicado aos Estados.

MARCOS AIRTON ALVES DE ARAUJO
Prefeito Municipal
CPF : 248.152.415-20

ADENILTON DOS SANTOS CERQUEIRA
Secretário de Finanças
CPF : 241.488.753-2

ELEILTON DA HORA SANTOS
Contador(a)
Reg. Prof.: CRC-BA020472/0



BA - EXECUTIVO
PREFEITURA MUNICIPAL DE LENÇÓIS
RELATÓRIO RESUMIDO DE EXECUÇÃO ORÇAMENTÁRIA
DEMONSTRATIVO DA EXECUÇÃO DAS DESPESAS POR FUNÇÃO/SUBFUNÇÃO
ORÇAMENTO FISCAL DA SEGURIDADE SOCIAL
(Janeiro a Agosto) - 4º Bimestre de 2020

RREO - Anexo 2 (LRF, Art. 52, inciso II, alínea "c")

FUNÇÃO/SUBFUNÇÃO	DOTAÇÃO INICIAL	DOTAÇÃO ATUALIZADA (a)	DESPESAS EMPENHADAS			SALDO (c) = (a-b)	DESPESAS LIQUIDADAS			SALDO (e) = (a-d)	INSCRITAS EM RESTOS A PAGAR NÃO PROCESSADOS* (f)
			No Bimestre	Até o Bimestre (b)	% (b/total b)		No Bimestre	Até o Bimestre (d)	% (d/total d)		
DESPESAS (EXCETO INTRA-ORÇAMENTÁRIAS) (1)	46.145.000,00	46.781.386,28	3.588.526,53	29.858.690,89	100,00	16.922.695,39	5.436.786,01	23.216.340,86	100,00	23.565.045,42	0,00
LEGISLATIVA	1.814.000,00	1.814.000,00	63.127,00	1.198.957,22	4,02	615.042,78	236.435,16	807.252,05	3,48	1.006.747,95	0,00
Ação Legislativa	1.814.000,00	1.814.000,00	63.127,00	1.198.957,22	4,02	615.042,78	236.435,16	807.252,05	3,48	1.006.747,95	0,00
JUDICIÁRIA	140.000,00	140.000,00	0,00	0,00	0,00	140.000,00	0,00	0,00	0,00	140.000,00	0,00
Administração Geral	140.000,00	140.000,00	0,00	0,00	0,00	140.000,00	0,00	0,00	0,00	140.000,00	0,00
ADMINISTRAÇÃO	5.639.000,00	5.549.000,00	442.294,68	4.458.128,27	14,93	1.090.871,73	754.371,45	3.218.688,15	13,86	2.330.311,85	0,00
Administração Geral	4.498.000,00	4.458.000,00	442.294,68	3.742.528,27	12,53	715.471,73	682.853,59	2.790.628,67	12,02	1.667.371,33	0,00
Administração Financeira	981.000,00	981.000,00	0,00	640.800,00	2,15	340.200,00	64.717,86	380.049,48	1,64	600.950,52	0,00
Controle Interno	93.000,00	73.000,00	0,00	48.000,00	0,16	25.000,00	4.000,00	31.000,00	0,13	42.000,00	0,00
Comunicação Social	67.000,00	37.000,00	0,00	26.800,00	0,09	10.200,00	2.800,00	17.010,00	0,07	19.990,00	0,00
ASSISTÊNCIA SOCIAL	1.882.000,00	1.888.000,00	144.833,30	1.015.357,29	3,40	872.642,71	189.410,51	772.539,29	3,33	1.115.460,71	0,00
Administração Geral	906.000,00	912.000,00	63.281,70	621.538,11	2,08	290.461,89	129.384,02	519.089,05	2,24	392.910,95	0,00
Assistência ao Portador de Deficiência	18.000,00	18.000,00	0,00	0,00	0,00	18.000,00	0,00	0,00	0,00	18.000,00	0,00
Assistência à Criança e ao Adolescente	181.000,00	181.000,00	0,00	85.300,00	0,29	95.700,00	6.934,48	57.279,28	0,25	123.720,72	0,00
Assistência Comunitária	688.000,00	688.000,00	81.551,60	308.519,18	1,03	379.480,82	53.092,01	196.170,96	0,84	491.829,04	0,00
Empregabilidade	60.000,00	60.000,00	0,00	0,00	0,00	60.000,00	0,00	0,00	0,00	60.000,00	0,00
Habitação Urbana	29.000,00	29.000,00	0,00	0,00	0,00	29.000,00	0,00	0,00	0,00	29.000,00	0,00
SAÚDE	9.640.000,00	9.787.000,00	1.287.104,20	7.467.538,48	25,01	2.319.461,52	1.401.199,88	5.938.248,74	25,58	3.848.751,26	0,00
Administração Geral	3.525.000,00	4.410.300,00	853.504,20	3.755.896,08	12,58	654.403,92	854.951,65	2.896.073,72	12,47	1.514.226,28	0,00
Atenção Básica	3.538.000,00	3.239.800,00	392.500,00	2.250.742,40	7,54	989.057,60	346.495,33	1.747.884,68	7,53	1.491.915,32	0,00
Assistência Hospitalar e Ambulatorial	2.082.000,00	1.451.900,00	25.000,00	1.005.000,00	3,37	446.900,00	143.649,61	875.997,71	3,77	575.902,29	0,00
Suporte Profilático e Terapêutico	121.000,00	196.000,00	9.100,00	171.900,00	0,58	24.100,00	15.587,58	157.331,47	0,68	38.668,53	0,00
Vigilância Sanitária	20.000,00	20.000,00	0,00	0,00	0,00	20.000,00	0,00	0,00	0,00	20.000,00	0,00
Vigilância Epidemiológica	354.000,00	469.000,00	7.000,00	284.000,00	0,95	185.000,00	40.515,71	260.961,16	1,12	208.038,84	0,00
EDUCAÇÃO	19.296.000,00	19.296.000,00	458.717,56	11.096.760,26	37,16	8.199.239,74	1.484.347,06	8.914.774,17	38,40	10.381.225,83	0,00
Administração Geral	2.495.000,00	2.415.000,00	114.513,84	1.756.374,37	5,88	658.625,63	247.819,48	1.147.345,17	4,94	1.267.654,83	0,00
Ensino Fundamental	8.828.000,00	8.828.000,00	50.000,00	7.192.216,67	24,09	1.635.783,33	701.579,94	5.972.068,16	25,72	2.855.931,84	0,00
Ensino Superior	16.000,00	16.000,00	0,00	0,00	0,00	16.000,00	0,00	0,00	0,00	16.000,00	0,00

Educação Infantil	1.227.000,00	1.227.000,00	0,00	15.972,00	0,05	1.211.028,00	0,00	15.972,00	0,07	1.211.028,00	0,00
Educação de Jovens e Adultos	15.000,00	15.000,00	0,00	0,00	0,00	15.000,00	0,00	0,00	0,00	15.000,00	0,00
Educação Especial	60.000,00	60.000,00	0,00	0,00	0,00	60.000,00	0,00	0,00	0,00	60.000,00	0,00
Educação Básica	6.565.000,00	6.645.000,00	294.203,72	2.132.197,22	7,14	4.512.802,78	534.947,64	1.779.388,84	7,66	4.865.611,16	0,00
Difusão do Conhec. Cientif./Tecn.	90.000,00	90.000,00	0,00	0,00	0,00	90.000,00	0,00	0,00	0,00	90.000,00	0,00
CULTURA	2.033.000,00	2.408.000,00	217.881,15	1.074.632,73	3,60	1.333.367,27	468.249,97	903.981,31	3,89	1.504.018,69	0,00
Administração Geral	470.000,00	470.000,00	5.381,15	259.060,73	0,87	210.939,27	26.244,04	174.348,77	0,75	295.651,23	0,00
Patr. Hist., Artístico e Arqueológico	198.000,00	573.000,00	0,00	300.000,00	1,00	273.000,00	136.505,93	254.730,54	1,10	318.269,46	0,00
Difusão Cultural	1.298.000,00	1.298.000,00	212.500,00	515.572,00	1,73	782.428,00	305.500,00	474.902,00	2,05	823.098,00	0,00
Turismo	67.000,00	67.000,00	0,00	0,00	0,00	67.000,00	0,00	0,00	0,00	67.000,00	0,00
URBANISMO	2.641.000,00	3.098.386,28	655.000,00	2.440.592,00	8,17	657.794,28	779.978,83	1.934.630,93	8,33	1.163.755,35	0,00
Administração Geral	574.000,00	464.000,00	10.000,00	207.100,00	0,69	256.900,00	16.162,77	127.687,53	0,55	336.312,47	0,00
Infra-estrutura Urbana	270.000,00	957.386,28	495.000,00	777.500,00	2,60	179.886,28	430.054,21	635.767,66	2,74	321.618,62	0,00
Serviços Urbanos	1.797.000,00	1.677.000,00	150.000,00	1.455.992,00	4,88	221.008,00	333.761,85	1.171.175,74	5,04	505.824,26	0,00
SANEAMENTO	65.000,00	30.000,00	0,00	0,00	0,00	30.000,00	0,00	0,00	0,00	30.000,00	0,00
Saneamento Básico Urbano	65.000,00	30.000,00	0,00	0,00	0,00	30.000,00	0,00	0,00	0,00	30.000,00	0,00
GESTÃO AMBIENTAL	398.000,00	398.000,00	9.568,64	196.168,64	0,66	201.831,36	18.353,20	105.338,48	0,45	292.661,52	0,00
Administração Geral	291.000,00	291.000,00	9.568,64	196.168,64	0,66	94.831,36	18.353,20	105.338,48	0,45	185.661,52	0,00
Preservação e Conservação Ambiental	107.000,00	107.000,00	0,00	0,00	0,00	107.000,00	0,00	0,00	0,00	107.000,00	0,00
AGRICULTURA	285.000,00	285.000,00	23.000,00	51.216,00	0,17	233.784,00	3.327,84	28.934,13	0,12	256.065,87	0,00
Administração Geral	210.000,00	210.000,00	23.000,00	51.216,00	0,17	158.784,00	3.327,84	28.934,13	0,12	181.065,87	0,00
Preservação e Conservação Ambiental	18.000,00	18.000,00	0,00	0,00	0,00	18.000,00	0,00	0,00	0,00	18.000,00	0,00
Promoção Da Produção Agropecuária	57.000,00	57.000,00	0,00	0,00	0,00	57.000,00	0,00	0,00	0,00	57.000,00	0,00
ORGANIZAÇÃO AGRÁRIA	13.000,00	13.000,00	0,00	0,00	0,00	13.000,00	0,00	0,00	0,00	13.000,00	0,00
Reforma Agrária	13.000,00	13.000,00	0,00	0,00	0,00	13.000,00	0,00	0,00	0,00	13.000,00	0,00
ENERGIA	130.000,00	136.000,00	0,00	0,00	0,00	136.000,00	0,00	0,00	0,00	136.000,00	0,00
Energia Elétrica	130.000,00	136.000,00	0,00	0,00	0,00	136.000,00	0,00	0,00	0,00	136.000,00	0,00
DESPORTO E LAZER	603.000,00	363.000,00	24.000,00	98.240,00	0,33	264.760,00	4.507,12	29.800,74	0,13	333.199,26	0,00
Administração Geral	225.000,00	225.000,00	24.000,00	98.240,00	0,33	126.760,00	4.507,12	29.800,74	0,13	195.199,26	0,00
Desporto de Rendimento	140.000,00	60.000,00	0,00	0,00	0,00	60.000,00	0,00	0,00	0,00	60.000,00	0,00
Desporto Comunitário	238.000,00	78.000,00	0,00	0,00	0,00	78.000,00	0,00	0,00	0,00	78.000,00	0,00
ENCARGOS ESPECIAIS	1.118.000,00	1.128.000,00	263.000,00	761.100,00	2,55	366.900,00	96.604,99	562.152,87	2,42	565.847,13	0,00
Outros Encargos Especiais	1.118.000,00	1.128.000,00	263.000,00	761.100,00	2,55	366.900,00	96.604,99	562.152,87	2,42	565.847,13	0,00
RESERVA DE CONTINGÊNCIA	448.000,00	448.000,00	0,00	0,00	0,00	448.000,00	0,00	0,00	0,00	448.000,00	0,00
Reserva de Contingência	448.000,00	448.000,00	0,00	0,00	0,00	448.000,00	0,00	0,00	0,00	448.000,00	0,00

DESPESAS (INTRA-ORÇAMENTÁRIAS) (II)	0,00	0,00	0,00	0,00	-922,3	0,00	0,00	0,00	-922,3	0,00	0,00
TOTAL (III) = (I + II)	46.145.000,00	46.781.386,28	3.588.526,53	29.858.690,89	-922,3	16.922.695,39	5.436.786,01	23.216.340,86	-922,3	23.565.045,42	0,00

FUNTE: Sistema Sistema CONTABIL, Unidade Responsável: PREFEITURA MUNICIPAL DE LENÇÓIS, Emissão: 22/09/2020, às 16:28:03, Assinado Digitalmente no dia 22/09/2020, às 16:28:03.

! Essa coluna poderá ser apresentada somente no último bimestre



MARCOS AIRTON ALVES DE ARAUJO
Prefeito Municipal
CPF : 248.152.415-20



ADENILTON DOS SANTOS CERQUEIRA
Secretário de Finanças
CPF : 241.488.753-2

ELEILTON DA HORA SANTOS
Contador(a)
Reg. Prof.: CRC-BA020472/0

BA - EXECUTIVO

PREFEITURA MUNICIPAL DE LENÇÓIS

RELATÓRIO RESUMIDO DE EXECUÇÃO ORÇAMENTÁRIA

DEMONSTRATIVO DA RECEITA CORRENTE LÍQUIDA

ORÇAMENTO FISCAL DA SEGURIDADE SOCIAL

Setembro de 2019 a Agosto de 2020



RREO - Anexo 3 (LRF, Art. 53, inciso I)

Em Reais

ESPECIFICAÇÃO	RECEITAS REALIZADAS												TOTAL (ÚLT. 12 M.)	PREVISÃO ATUALIZADA 2020
	09/2019	10/2019	11/2019	12/2019	01/2020	02/2020	03/2020	04/2020	05/2020	06/2020	07/2020	08/2020		
RECEITAS CORRENTES (I)	2.226.951,04	2.378.115,27	2.487.168,48	5.716.454,17	2.598.866,15	3.136.783,09	2.349.860,81	3.436.345,02	2.198.980,06	2.593.292,68	3.049.371,35	3.389.257,46	35.561.445,58	49.277.000,00
Impostos, Taxas e Contribuições de Melhoria	166.692,82	105.331,36	132.903,25	1.111.335,11	169.874,37	197.186,04	159.852,19	64.944,12	36.339,26	78.372,07	108.874,24	64.174,80	2.394.779,63	3.810.000,00
IPTU	38.477,82	13.507,77	25.129,37	12.087,86	17.314,55	6.031,33	10.448,21	506,28	3.717,62	1.055,59	3.027,62	6.934,33	138.236,35	370.000,00
ISS	109.805,60	75.881,03	77.334,35	919.103,61	133.155,14	156.730,07	99.664,95	59.354,05	31.941,94	49.463,20	58.494,40	49.625,36	1.820.553,70	1.650.000,00
ITBI	10.043,21	3.580,80	22.789,56	7.761,00	10.923,68	9.360,00	3.705,00	0,00	0,00	11.484,00	32.099,83	2.250,00	113.997,08	531.000,00
IRRF	3.017,93	6.052,86	2.236,12	161.050,29	417,28	3.140,10	3.275,39	0,00	0,00	10.112,65	10.112,65	0,00	199.415,27	920.000,00
Outros Impostos, Taxas e Contribuições de Melhoria	5.538,26	6.308,90	4.513,85	11.332,35	7.363,72	21.924,54	42.758,64	5.083,79	679,70	6.256,63	5.139,74	5.365,11	122.572,23	339.000,00
Contribuições	0,00	0,00	0,00	0,00	0,00	0,00	0,00	0,00	0,00	0,00	0,00	0,00	0,00	10.000,00
Recicla	24.727,42	23.835,19	24.775,68	177.905,19	15.334,13	12.470,53	9.868,15	7.184,97	24.645,41	11.490,97	7.225,72	11.191,14	350.654,50	574.000,00
Rendimentos de Aplicação Financeira	24.727,42	23.835,19	24.775,68	177.905,19	15.334,13	12.470,53	9.868,15	7.184,97	24.645,41	11.490,97	7.225,72	11.191,14	350.654,50	574.000,00
Outras Receitas Patrimoniais	0,00	0,00	0,00	0,00	0,00	0,00	0,00	0,00	0,00	0,00	0,00	0,00	0,00	0,00
Recicla Agropecuária	0,00	0,00	0,00	0,00	0,00	0,00	0,00	0,00	0,00	0,00	0,00	0,00	0,00	0,00
Recicla Industrial	0,00	0,00	0,00	0,00	0,00	0,00	0,00	0,00	0,00	0,00	0,00	0,00	0,00	0,00
Recicla de Serviços	0,00	0,00	0,00	0,00	0,00	0,00	0,00	0,00	0,00	0,00	0,00	0,00	0,00	20.000,00
Transferências Correntes	2.035.530,80	2.248.948,72	2.330.389,55	4.427.213,87	2.413.857,65	2.927.126,52	2.179.701,69	3.342.772,78	2.116.595,39	2.482.029,64	2.932.761,39	3.313.891,52	32.750.819,52	44.026.000,00
Cota-Parte do FPM	845.964,72	778.665,44	1.056.760,40	1.801.602,07	1.008.423,47	1.543.824,21	902.716,73	884.862,26	924.480,73	752.680,24	1.297.850,59	824.425,98	12.682.256,84	18.300.000,00
Cota-Parte do ICMS	297.604,88	325.633,51	301.034,52	462.482,27	201.543,74	296.303,94	322.165,69	231.554,23	228.198,33	274.629,87	240.373,83	293.316,16	3.479.100,91	5.000.000,00
Cota-Parte do IPVA	25.395,98	31.396,66	15.033,65	13.913,56	13.004,51	24.110,50	15.635,58	7.968,54	15.989,32	24.656,68	24.890,35	42.856,98	254.852,31	400.000,00
Cota-Parte do ITR	5.016,38	4.928,66	2.477,03	477,46	167,08	288,87	523,33	718,63	15,30	15,98	31,43	67,87	14.728,22	20.000,00
Transferências da LC 87/1996	0,00	0,00	0,00	0,00	0,00	0,00	0,00	0,00	0,00	0,00	0,00	0,00	0,00	15.000,00
Transferências da LC 61/1989	2.554,49	2.260,78	2.374,14	2.790,58	1.989,63	2.152,26	1.986,23	1.782,48	1.777,23	1.598,26	1.919,95	2.220,45	25.406,58	50.000,00
Transferências do FUNDEB	489.553,43	506.632,16	135.906,48	1.114.621,04	456.609,79	651.793,93	482.125,23	473.377,98	440.698,72	414.843,31	484.798,84	498.787,46	6.148.645,37	7.000.000,00
Outras Transferências Correntes	369.580,82	599.431,51	817.703,33	1.031.326,89	670.119,43	406.452,81	454.548,70	1.742.508,66	505.435,76	1.013.605,30	882.896,40	1.652.216,68	10.145.826,29	13.241.000,00
Outras Receitas Correntes	0,00	0,00	0,00	0,00	0,00	0,00	0,00	438,78	21.443,15	21.400,00	21.400,00	510,00	65.191,93	837.000,00
DEDUÇÕES (II)	-234.808,26	-228.124,75	-275.061,03	-347.950,22	-257.027,62	-373.345,39	-248.208,19	-225.020,64	-233.736,63	-210.396,43	-207.473,11	-232.133,25	-3.073.285,52	-4.507.000,00
Contrib. do Servidor para o Plano de Previdência	0,00	0,00	0,00	0,00	0,00	0,00	0,00	0,00	0,00	0,00	0,00	0,00	0,00	0,00
Composições Financeiras entre Regimes Previdenciários	0,00	0,00	0,00	0,00	0,00	0,00	0,00	0,00	0,00	0,00	0,00	0,00	0,00	0,00
Dedução de Receita para Formação do FUNDEB	-234.808,26	-228.124,75	-275.061,03	-347.950,22	-257.027,62	-373.345,39	-248.208,19	-225.020,64	-233.736,63	-210.396,43	-207.473,11	-232.133,25	-3.073.285,52	-4.507.000,00
RECEITA CORRENTE LÍQUIDA (III) = (I - II)	1.992.142,78	2.149.990,52	2.212.107,45	5.368.503,95	2.341.838,53	2.763.437,70	2.101.652,62	3.211.324,38	1.965.243,43	2.382.896,25	2.841.898,24	3.157.124,21	32.488.160,06	44.770.000,00
(-) Transferências obrigatórias da União relativas às emendas individuais (art. 166-A, § 1º, da CF) (IV)	0,00	0,00	0,00	0,00	0,00	0,00	0,00	0,00	0,00	0,00	0,00	0,00	0,00	0,00
RECEITA CORRENTE LÍQUIDA AJUSTADA PARA CÁLCULO DOS LIMITES DE ENDIVIDAMENTO (V) = (III - IV)	0,00	0,00	0,00	0,00	0,00	0,00	0,00	0,00	0,00	0,00	0,00	0,00	0,00	0,00
(-) Transferências obrigatórias da União relativas às emendas de bancada (art. 166, § 10, da CF) (VI)	0,00	0,00	0,00	0,00	0,00	0,00	0,00	0,00	0,00	0,00	0,00	0,00	0,00	0,00
RECEITA CORRENTE LÍQUIDA AJUSTADA PARA CÁLCULO DOS LIMITES DA DESPESA COM PESSOAL (VI) = (V - VI)	0,00	0,00	0,00	0,00	0,00	0,00	0,00	0,00	0,00	0,00	0,00	0,00	0,00	0,00

FONTE: Sistema: Sistema CONTÁBIL, Unidade Responsável: PREFEITURA MUNICIPAL DE LENÇÓIS, Emissão: 22/09/2020, às 16:28:27, Assinado Digitalmente no dia 22/09/2020, às 16:28:27.

MARCOS AIRTON ALVES DE ARAUJO
Prefeito Municipal
CPF : 248.152.415-20

ADRIELTON DOS SANTOS
Secretário de Finanças
CPF : 241.488.753-2

ELEILTON DA HORA SANTOS
Contador(a)
Reg. Prof.: CRC-BA020472/0

BA - EXECUTIVO

PREFEITURA MUNICIPAL DE LENÇOIS

RELATÓRIO RESUMIDO DE EXECUÇÃO ORÇAMENTÁRIA

DEMONSTRATIVO DAS RECEITAS E DESPESAS PREVIDENCIÁRIAS DO REGIME GERAL DE PREVIDÊNCIA SOCIAL

ORÇAMENTO FISCAL DA SEGURIDADE SOCIAL

(Janeiro a Agosto) - 4º Bimestre de 2020



RREO - Anexo 4 (LRF, Art. 53, inciso II)

Em Reais

RECEITAS PREVIDENCIÁRIAS - RPPS	PREVISÃO INICIAL	PREVISÃO ATUALIZADA	RECEITAS REALIZADAS					
			Até o Bimestre 2020	Até o Bimestre 2019				
RECEITAS CORRENTES (I)	0,00	0,00	0,00	0,00				
Receita de Contribuições dos Segurados	0,00	0,00	0,00	0,00				
Civil	0,00	0,00	0,00	0,00				
Ativo	0,00	0,00	0,00	0,00				
Inativo	0,00	0,00	0,00	0,00				
Pensionista	0,00	0,00	0,00	0,00				
Militar	0,00	0,00	0,00	0,00				
Ativo	0,00	0,00	0,00	0,00				
Inativo	0,00	0,00	0,00	0,00				
Pensionista	0,00	0,00	0,00	0,00				
Receita de Contribuições Patronais	0,00	0,00	0,00	0,00				
Civil	0,00	0,00	0,00	0,00				
Ativo	0,00	0,00	0,00	0,00				
Inativo	0,00	0,00	0,00	0,00				
Pensionista	0,00	0,00	0,00	0,00				
Militar	0,00	0,00	0,00	0,00				
Ativo	0,00	0,00	0,00	0,00				
Inativo	0,00	0,00	0,00	0,00				
Pensionista	0,00	0,00	0,00	0,00				
Em Regime de Parcelamento de Débitos	0,00	0,00	0,00	0,00				
Receita Patrimonial	0,00	0,00	0,00	0,00				
Receitas Imobiliárias	0,00	0,00	0,00	0,00				
Receitas de Valores Mobiliários	0,00	0,00	0,00	0,00				
Outras Receitas Patrimoniais	0,00	0,00	0,00	0,00				
Receita de Serviços	0,00	0,00	0,00	0,00				
Outras Receitas Correntes	0,00	0,00	0,00	0,00				
Compensação Previdenciária do RGPS para o RPPS	0,00	0,00	0,00	0,00				
Aportes Periódicos para Amortização de Déficit Atuarial do RPPS (II)1	0,00	0,00	0,00	0,00				
Demais Receitas Correntes	0,00	0,00	0,00	0,00				
RECEITAS DE CAPITAL (III)	0,00	0,00	0,00	0,00				
Alienação de Bens, Direitos e Ativos	0,00	0,00	0,00	0,00				
Amortização de Empréstimos	0,00	0,00	0,00	0,00				
Outras Receitas de Capital	0,00	0,00	0,00	0,00				
TOTAL DAS RECEITAS PREVIDENCIÁRIAS - RPPS(IV) = (I + III + II)	0,00	0,00	0,00	0,00				
DESPESAS PREVIDENCIÁRIAS - RPPS	DOTAÇÃO INICIAL	DOTAÇÃO ATUALIZADA	DESPESAS EMPENHADAS		DESPESAS LIQUIDADAS		INSCRITAS EM RESTOS A PAGAR NÃO PROCESSADOS	
			Até o Bimestre 2020	Até o Bimestre 2019	Até o Bimestre 2020	Até o Bimestre 2019	Em 2020	Em 2019
Benefícios - Civil	0,00	0,00	0,00	0,00	0,00	0,00	0,00	0,00
Aposentadorias	0,00	0,00	0,00	0,00	0,00	0,00	0,00	0,00
Pensões	0,00	0,00	0,00	0,00	0,00	0,00	0,00	0,00
Outros Benefícios Previdenciários	0,00	0,00	0,00	0,00	0,00	0,00	0,00	0,00
Benefícios - Militar	0,00	0,00	0,00	0,00	0,00	0,00	0,00	0,00
Reformas	0,00	0,00	0,00	0,00	0,00	0,00	0,00	0,00
Pensões	0,00	0,00	0,00	0,00	0,00	0,00	0,00	0,00
Outros Benefícios Previdenciários	0,00	0,00	0,00	0,00	0,00	0,00	0,00	0,00
Outras Despesas Previdenciárias	0,00	0,00	0,00	0,00	0,00	0,00	0,00	0,00
Compensação Previdenciária do RPPS para o RGPS	0,00	0,00	0,00	0,00	0,00	0,00	0,00	0,00
Demais Despesas Previdenciárias	0,00	0,00	0,00	0,00	0,00	0,00	0,00	0,00
TOTAL DAS DESPESAS PREVIDENCIÁRIAS - RPPS (VII) = (V + VI)	0,00	0,00	0,00	0,00	0,00	0,00	0,00	0,00
RESULTADO PREVIDENCIÁRIO (VIII) = (IV - VII)2	0,00	0,00	0,00	0,00	0,00	0,00	--	--

RECURSOS RPPS ARRECADADOS EM EXERCÍCIOS ANTERIORES		PREVISÃO ORÇAMENTÁRIA	
VALOR		0,00	
RESERVA ORÇAMENTÁRIA DO RPPS		PREVISÃO ORÇAMENTÁRIA	
VALOR		0,00	
APORTES DE RECURSOS PARA O PLANO PREVIDENCIÁRIO DO RPPS		APORTES REALIZADOS	
Plano de Amortização - Contribuição Patronal Suplementar		0,00	
Plano de Amortização - Aporte Periódico de Valores Predefinidos		0,00	
Outros Aportes para o RPPS		0,00	
Recursos para Cobertura de Déficit Financeiro		0,00	
BENS E DIREITOS DO RPPS		PERÍODO DE REFERÊNCIA	
		2020	2019
Caixa e Equivalentes de Caixa		9.992.947,87	10.716.047,65
Investimentos e Aplicações		0,00	0,00
Outros Bens e Direitos		0,00	0,00

PLANO FINANCEIRO


RECEITAS PREVIDENCIÁRIAS - RPPS	PREVISÃO INICIAL	PREVISÃO ATUALIZADA	RECEITAS REALIZADAS	
			Até o Bimestre 2020	Até o Bimestre 2019
RECEITAS CORRENTES (IX)	0,00	0,00	0,00	0,00
Receita de Contribuições dos Segurados	0,00	0,00	0,00	0,00
Civil	0,00	0,00	0,00	0,00
Ativo	0,00	0,00	0,00	0,00
Inativo	0,00	0,00	0,00	0,00
Pensionista	0,00	0,00	0,00	0,00
Militar	0,00	0,00	0,00	0,00
Ativo	0,00	0,00	0,00	0,00
Inativo	0,00	0,00	0,00	0,00
Pensionista	0,00	0,00	0,00	0,00
Receita de Contribuições Patronais	0,00	0,00	0,00	0,00
Civil	0,00	0,00	0,00	0,00
Ativo	0,00	0,00	0,00	0,00
Inativo	0,00	0,00	0,00	0,00
Pensionista	0,00	0,00	0,00	0,00
Militar	0,00	0,00	0,00	0,00
Ativo	0,00	0,00	0,00	0,00
Inativo	0,00	0,00	0,00	0,00
Pensionista	0,00	0,00	0,00	0,00
Em Regime de Parcelamento de Débitos	0,00	0,00	0,00	0,00
Receita Patrimonial	0,00	0,00	0,00	0,00
Receitas Imobiliárias	0,00	0,00	0,00	0,00
Receitas de Valores Mobiliários	0,00	0,00	0,00	0,00
Outras Receitas Patrimoniais	0,00	0,00	0,00	0,00
Receita de Serviços	0,00	0,00	0,00	0,00
Outras Receitas Correntes	0,00	0,00	0,00	0,00
Compensação Previdenciária do RGPS para o RPPS	0,00	0,00	0,00	0,00
Demais Receitas Correntes	0,00	0,00	0,00	0,00
RECEITAS DE CAPITAL (X)	0,00	0,00	0,00	0,00
Alienação de Bens, Direitos e Ativos	0,00	0,00	0,00	0,00
Amortização de Empréstimos	0,00	0,00	0,00	0,00
Outras Receitas de Capital	0,00	0,00	0,00	0,00
TOTAL DAS RECEITAS PREVIDENCIÁRIAS - RPPS(XI) = (IX + X)	0,00	0,00	0,00	0,00


DESPESAS PREVIDENCIÁRIAS - RPPS	DOTAÇÃO INICIAL	DOTAÇÃO ATUALIZADA	DESPESAS EMPENHADAS		DESPESAS LIQUIDADAS		INSCRITAS EM RESTOS A PAGAR NÃO PROCESSADOS	
			Até o Bimestre 2020	Até o Bimestre 2019	Até o Bimestre 2020	Até o Bimestre 2019	Em 2020	Em 2019
			Benefícios - Civil	0,00	0,00	0,00	0,00	0,00
Aposentadorias	0,00	0,00	0,00	0,00	0,00	0,00	0,00	0,00
Pensões	0,00	0,00	0,00	0,00	0,00	0,00	0,00	0,00
Outros Benefícios Previdenciários	0,00	0,00	0,00	0,00	0,00	0,00	0,00	0,00
Benefícios - Militar	0,00	0,00	0,00	0,00	0,00	0,00	0,00	0,00
Reformas	0,00	0,00	0,00	0,00	0,00	0,00	0,00	0,00
Pensões	0,00	0,00	0,00	0,00	0,00	0,00	0,00	0,00
Outros Benefícios Previdenciários	0,00	0,00	0,00	0,00	0,00	0,00	0,00	0,00
Outras Despesas Previdenciárias	0,00	0,00	0,00	0,00	0,00	0,00	0,00	0,00
Compensação Previdenciária do RPPS para o RGPS	0,00	0,00	0,00	0,00	0,00	0,00	0,00	0,00
Demais Despesas Previdenciárias	0,00	0,00	0,00	0,00	0,00	0,00	0,00	0,00
TOTAL DAS DESPESAS PREVIDENCIÁRIAS RPPS (XIV) = (XII + XIII)	0,00	0,00	0,00	0,00	0,00	0,00	0,00	0,00
RESULTADO PREVIDENCIÁRIO (XV) = (XI - XIV)2	0,00	0,00	0,00	0,00	0,00	0,00	--	--


APORTES DE RECURSOS PARA O PLANO FINANCEIRO DO RPPS	APORTES REALIZADOS
Recursos para Cobertura de Insuficiências Financeiras	0,00
Recursos para Formação de Reserva	0,00

RECEITAS DA ADMINISTRAÇÃO - RPPS	PREVISÃO INICIAL	PREVISÃO ATUALIZADA	RECEITAS REALIZADAS	
			Até o Bimestre 2020	Até o Bimestre 2019
RECEITAS CORRENTES	0,00	0,00	0,00	0,00
TOTAL DAS RECEITAS DA ADMINISTRAÇÃO RPPS - (XII)	0,00	0,00	0,00	0,00

DESPESAS DA ADMINISTRAÇÃO - RPPS	DOTAÇÃO INICIAL	DOTAÇÃO ATUALIZADA	DESPESAS EMPENHADAS		DESPESAS LIQUIDADAS		INSCRITAS EM RESTOS A PAGAR NÃO PROCESSADOS	
			Até o Bimestre 2020	Até o Bimestre 2019	Até o Bimestre 2020	Até o Bimestre 2019	Em 2020	Em 2019
			DESPESAS CORRENTES (XIII)	0,00	0,00	0,00	0,00	0,00
DESPESAS DE CAPITAL (XIV)	0,00	0,00	0,00	0,00	0,00	0,00	0,00	0,00
TOTAL DAS DESPESAS DA ADMINISTRAÇÃO RPPS (XV) = (XIII + XIV)	0,00	0,00	0,00	0,00	0,00	0,00	0,00	0,00
RESULTADO DA ADMINISTRAÇÃO RPPS (XVI) = (XII - XV)	0,00	0,00	0,00	0,00	0,00	0,00	--	--


MARCOS AIRTON ALVES DE ARAUJO
Prefeito Municipal
CPF : 248.152.415-20


ADENILTON DOS SANTOS CERQUEIRA
Secretário de Finanças
CPF : 241.488.753-2


ELEILTON DA HORA SANTOS
Contador(a)
Req. Prof.: CRC-BA020472/0



BA - EXECUTIVO

PREFEITURA MUNICIPAL DE LENÇOIS

RELATÓRIO RESUMIDO DE EXECUÇÃO ORÇAMENTÁRIA

DEMONSTRATIVO DOS RESULTADOS PRIMÁRIO E NOMINAL - MUNICÍPIOS

ORÇAMENTO FISCAL DA SEGURIDADE SOCIAL

(Janeiro a Agosto) - 4º Bimestre de 2020

RREO - Anexo 6 (LRF, Art. 53, inciso III)

Em reais

RECEITAS PRIMÁRIAS	PREVISÃO ATUALIZADA	Até o Bimestre 2020						
		RECEITAS REALIZADAS (a)						
RECEITAS CORRENTES (I)	44.770.000,00	20.765.415,36						
Impostos, Taxas e Contribuições de Melhoria	3.810.000,00	879.417,09						
IPTU	370.000,00	49.035,53						
ISS	1.650.000,00	638.429,11						
ITBI	531.000,00	69.822,51						
IRRF	920.000,00	27.058,07						
Outros Impostos, Taxas e Contribuições de Melhoria	339.000,00	95.071,87						
Contribuições	10.000,00	0,00						
Receita Patrimonial	574.000,00	99.411,02						
Aplicações Financeiras (II)	574.000,00	99.411,02						
Outras Receitas Patrimoniais	0,00	0,00						
Transferências Correntes	39.519.000,00	19.721.395,32						
Cota-Parte do FPM	14.880.000,00	6.664.567,58						
Cota-Parte do ICMS	4.000.000,00	1.673.828,74						
Cota-Parte do IPVA	320.000,00	135.290,51						
Cota-Parte do ITR	16.000,00	1.463,00						
Transferências da LC 87/1996	15.000,00	0,00						
Transferências da LC 61/1989	50.000,00	15.426,49						
Transferências do FUNDEB	0,00	0,00						
Outras Transferências Correntes	20.238.000,00	11.230.819,00						
Demais Receitas Correntes	857.000,00	65.191,93						
Outras Receitas Financeiras (III)	0,00	0,00						
Receitas Correntes Restantes	857.000,00	65.191,93						
RECEITAS PRIMÁRIAS CORRENTES (IV) = (I - II - III)	44.196.000,00	20.666.004,34						
RECEITAS DE CAPITAL (V)	1.375.000,00	0,00						
Operações de Crédito (VI)	100.000,00	0,00						
Amortização de Empréstimos (VII)	0,00	0,00						
Alienação de Bens	200.000,00	0,00						
Receitas de Alienação de Investimentos Temporários (VIII)	0,00	0,00						
Receitas de Alienação de Investimentos Permanentes (IX)	0,00	0,00						
Outras Alienações de Bens	200.000,00	0,00						
Transferências de Capital	1.075.000,00	0,00						
Convênios	595.000,00	0,00						
Outras Transferências de Capital	480.000,00	0,00						
Outras Receitas de Capital	0,00	0,00						
Outras Receitas de Capital Não Primárias (X)	0,00	0,00						
Outras Receitas de Capital Primárias	0,00	0,00						
RECEITAS PRIMÁRIAS DE CAPITAL (XI) = (V - VI - VII - VIII - IX - X)	1.275.000,00	0,00						
RECEITA PRIMÁRIA TOTAL (XII) = (IV + XI)	45.471.000,00	20.666.004,34						
DESPESAS PRIMÁRIAS	DOTAÇÃO ATUALIZADA	DESPESAS EMPENHADAS	DESPESAS LIQUIDADAS	DESPESAS PAGAS (a)	RESTOS A PAGAR PROCESSADOS PAGOS	INSCRITAS EM RESTOS A PAGAR NÃO PROCESSADOS		
						LIQUIDADOS	PAGOS	
DESPESAS CORRENTES (XIII)	39.252.400,00	27.266.473,97	21.061.780,35	19.793.781,97	742.182,07	6.600,00	6.600,00	
Pessoal e Encargos Sociais	18.908.600,00	14.594.806,21	11.471.598,46	11.471.598,46	0,00	0,00	0,00	
Juros e Encargos da Dívida (XIV)	6.000,00	0,00	0,00	0,00	0,00	0,00	0,00	
Outras Despesas Correntes	20.337.800,00	12.671.667,76	9.590.181,89	8.322.183,51	742.182,07	6.600,00	6.600,00	
Transferências Constitucionais e Legais	0,00	0,00	0,00	0,00	0,00	0,00	0,00	
Demais Despesas Correntes	20.337.800,00	12.671.667,76	9.590.181,89	8.322.183,51	742.182,07	6.600,00	6.600,00	
DESPESAS PRIMÁRIAS CORRENTES (XV) = (XIII - XIV)	39.246.400,00	27.266.473,97	21.061.780,35	19.793.781,97	742.182,07	6.600,00	6.600,00	
DESPESAS DE CAPITAL (XVI)	7.080.986,28	2.592.216,92	2.154.560,51	2.076.815,06	359.752,75	0,00	0,00	
Investimentos	6.680.986,28	2.397.216,92	2.136.752,93	2.059.007,48	359.752,75	0,00	0,00	
Inversões Financeiras	0,00	0,00	0,00	0,00	0,00	0,00	0,00	
Concessão de Empréstimos e Financiamentos (XVII)	0,00	0,00	0,00	0,00	0,00	0,00	0,00	
Aquisição de Título de Capital já Integralizado (XVIII)	0,00	0,00	0,00	0,00	0,00	0,00	0,00	
Aquisição de Título de Crédito (XIX)	0,00	0,00	0,00	0,00	0,00	0,00	0,00	
Demais Inversões Financeiras	0,00	0,00	0,00	0,00	0,00	0,00	0,00	
Amortização da Dívida (XX)	400.000,00	195.000,00	17.807,58	17.807,58	0,00	0,00	0,00	
DESPESAS PRIMÁRIAS DE CAPITAL (XXI) = (XVI - XVII - XVIII - XIX - XX)	6.680.986,28	2.397.216,92	2.136.752,93	2.059.007,48	359.752,75	0,00	0,00	
RESERVA DE CONTINGÊNCIA (XXII)	448.000,00	0,00	0,00	0,00	0,00	0,00	0,00	
DESPESA PRIMÁRIA TOTAL (XXIII) = (XV + XXI + XXII)	46.375.386,28	29.663.690,89	23.198.533,28	21.852.789,45	1.101.934,82	6.600,00	6.600,00	
RESULTADO PRIMÁRIO - (XXIV) = XIIa - (XXIIIa + XXIIIb + XXIIIc)							-2.295.319,93	
META FISCAL PARA O RESULTADO PRIMÁRIO	VALOR CORRENTE						0,00	
Meta fixada no Anexo de Metas Fiscais da LDO para o exercício de referência							0,00	

BA - EXECUTIVO

PREFEITURA MUNICIPAL DE LENÇOIS

RELATÓRIO RESUMIDO DE EXECUÇÃO ORÇAMENTÁRIA

DEMONSTRATIVO DOS RESULTADOS PRIMÁRIO E NOMINAL - MUNICÍPIOS

ORÇAMENTO FISCAL DA SEGURIDADE SOCIAL

(Janeiro a Agosto) - 4º Bimestre de 2020



RREO - Anexo 6 (LRF, Art. 53, inciso III)		Em reais
JUROS NOMINAIS		Até o Bimestre
		VALOR CORRENTE
JUROS E ENCARGOS ATIVOS (XXV)		0,00
JUROS E ENCARGOS PASSIVOS (XXVI)		0,00
RESULTADO NOMINAL - (XXVII) = XXIV + (XXV - XXVI)		0,00
META FISCAL PARA O RESULTADO NOMINAL		VALOR CORRENTE
Meta fixada no Anexo de Metas Fiscais da LDO para o exercício de referência		0,00

DÍVIDA FISCAL LÍQUIDA	SALDO	
	Em 31/Dez/2019 (a)	Em 4º Bimestre (b)
DÍVIDA CONSOLIDADA (XXVIII)	10.353.398,73	10.335.591,15
DEDUÇÕES (XXIX)	7.408.166,87	7.787.001,91
Disponibilidade de Caixa	7.408.166,87	7.787.001,91
Disponibilidade de Caixa bruta	10.716.047,65	9.992.947,87
(-) Restos a Pagar Processados (XXX)	3.307.880,78	2.205.945,96
Demais Haveres Financeiros	0,00	0,00
DÍVIDA CONSOLIDADA LÍQUIDA (XXXI) = (XXVIII - XXIX)	2.945.231,86	2.548.589,24
RESULTADO NOMINAL - Abaixo da Linha (XXXII) = (XXXIa - XXXIb)		396.642,62

AJUSTE METODOLÓGICO	Até o Bimestre
VARIAÇÃO SALDO RPP = (XXXIII) = (XXXa - XXXb)	5.513.826,74
RECEITA DE ALIENAÇÃO DE INVESTIMENTOS PERMANENTES (IX)	0,00
PASSIVOS RECONHECIDOS NA DC (XXXIV)	0,00
OUTROS AJUSTES (XXXV)	0,00
RESULTADO NOMINAL AJUSTADO - (XXXVI) = (XXXII - XXXIII - IX + XXXIV + XXXV)	-5.117.184,12
RESULTADO PRIMÁRIO - (XXXVII) = XXXVI - (XXV - XXVI)	-5.117.184,12

INFORMAÇÕES ADICIONAIS	PREVISÃO ORÇAMENTÁRIA
SALDO DE EXERCÍCIOS ANTERIORES	55.159.000,00
Recursos Arrecadados em Exercícios Anteriores - RPPS	55.159.000,00
Superávit Financeiro Utilizado para Abertura e Reabertura de Créditos Adicionais	0,00
RESERVA ORÇAMENTÁRIA DO RPPS	46.145.000,00

Fonte: Sistema: Sistema CONTÁBIL, Unidade Responsável: PREFEITURA MUNICIPAL DE LENÇOIS, Emissão: 22/09/2020, às 16:34:27, Assinado Digitalmente no dia 22/09/2020, às 16:34:27.

MARCOS AIRTON ALVES DE ARAUJO
Prefeito Municipal
CPF : 248.152.415-20

ADENILTON DOS SANTOS CERQUEIRA
Secretário de Finanças
CPF : 241.488.753-2

ELEILTON DA HORA SANTOS
Contador(a)
Reg. Prof.: CRC-BA020472/0



BA - EXECUTIVO
PREFEITURA MUNICIPAL DE LENÇÓIS
RELATÓRIO RESUMIDO DE EXECUÇÃO ORÇAMENTÁRIA
DEMONSTRATIVOS DOS RESTOS A PAGAR POR PODER E ÓRGÃO
ORÇAMENTO FISCAL DA SEGURIDADE SOCIAL
(Janeiro a Agosto) - 4º Bimestre de 2020

RREO - Anexo 7 (LRF, Art. 53, inciso V)

Em Reais

PODER / ÓRGÃO	RESTOS A PAGAR PROCESSADOS E NÃO PROCESSADOS LIQUIDADOS EM EXERCÍCIOS ANTERIORES					RESTOS A PAGAR NÃO PROCESSADOS					Saldo Total L = (e + k)	
	Inscritos		Pagos (c)	Cancelados (d)	Saldo e = (a + b) - (c + d)	Inscritos		Liquidados (b)	Pagos (f)	Cancelados (j)		Saldo k = (f + g) - (i + j)
	Em Exercícios Anteriores (a)	Em 31 de dezembro de 2019 (b)				Em Exercícios Anteriores (i)	Em 31 de dezembro de 2019 (g)					
RESTOS A PAGAR (EXCETO INTRA-ORÇAMENTÁRIOS) (I)	1.958.796,88	1.355.683,90	1.101.934,82	0,00	2.212.545,96	1.272.012,55	94.056,93	6.600,00	6.600,00	0,00	1.359.469,48	3.572.015,44
PODER EXECUTIVO	1.958.796,88	1.355.683,90	1.101.934,82	0,00	2.212.545,96	1.272.012,55	94.056,93	6.600,00	6.600,00	0,00	1.359.469,48	3.572.015,44
PREFEITURA MUNICIPAL DE LENÇÓIS	1.437.617,98	1.052.918,58	910.297,23	0,00	1.580.239,33	882.091,90	87.089,22	0,00	0,00	0,00	969.181,12	2.549.420,45
FUNDO MUNICIPAL DE SAÚDE DE LENÇÓIS	521.178,90	302.765,32	191.637,59	0,00	632.306,63	389.920,65	6.967,71	6.600,00	6.600,00	0,00	390.288,36	1.022.594,99
PODER LEGISLATIVO	0,00	0,00	0,00	0,00	0,00	0,00	0,00	0,00	0,00	0,00	0,00	0,00
CAMARA MUNICIPAL DE LENÇÓIS	0,00	0,00	0,00	0,00	0,00	0,00	0,00	0,00	0,00	0,00	0,00	0,00
RESTOS A PAGAR (INTRA-ORÇAMENTÁRIOS) (II)	0,00	0,00	0,00	0,00	0,00	0,00	0,00	0,00	0,00	0,00	0,00	0,00
TOTAL (XIV) = (XII + XIII)	1.958.796,88	1.355.683,90	1.101.934,82	0,00	2.212.545,96	1.272.012,55	94.056,93	6.600,00	6.600,00	0,00	1.359.469,48	3.572.015,44

FUNTE: Sistema Sistema CONTÁBIL, Unidade Responsável: PREFEITURA MUNICIPAL DE LENÇÓIS, Emissão: 22/09/2020, às 16:37:02, Assinado Digitalmente no dia 22/09/2020, às 16:37:02.

MARCOS AIRTON ALVES DE ARAUJO
Prefeito Municipal
CPF : 248.152.415-20

ADENILTON DOS SANTOS CERQUEIRA
Secretário de Finanças
CPF : 241.488.753-2

ELEILTON DA HORA SANTOS
Contador(a)
Reg. Prof.: CRC-BA020472/0



BA - EXECUTIVO

PREFEITURA MUNICIPAL DE LENÇÓIS

RELATÓRIO RESUMIDO DE EXECUÇÃO ORÇAMENTÁRIA

DEMONSTRATIVO DAS RECEITAS E DESPESAS COM MANUTENÇÃO E DESENVOLVIMENTO DO ENSINO - MDE

ORÇAMENTO FISCAL DA SEGURIDADE SOCIAL

(Janeiro a Agosto) - 4º Bimestre de 2020

RREO - Anexo 8 (LDB, art. 72)

Em Reais

RECEITAS DO ENSINO				
RECEITA RESULTANTE DE IMPOSTOS (caput do art. 212 da Constituição)	PREVISÃO INICIAL	PREVISÃO ATUALIZADA (a)	RECEITAS REALIZADAS	
			Até o Bimestre (b)	% (c) = (b/a)x100
1- RECEITA DE IMPOSTOS	3.471.000,00	3.471.000,00	784.345,22	22,60
1.1- Receita Resultante do Imposto sobre a Propriedade Predial e Territorial Urbana - IPTU	370.000,00	370.000,00	49.035,53	13,25
1.1.1- IPTU	370.000,00	370.000,00	49.035,53	13,25
1.1.2- Multas, Juros de Mora e Outros Encargos do IPTU	50.000,00	50.000,00	616,20	1,23
1.2- Receita Resultante do Imposto sobre Transmissão Inter Vivos - ITBI	531.000,00	531.000,00	69.822,51	13,15
1.2.1- ITBI	531.000,00	531.000,00	69.822,51	13,15
1.2.2- Multas, Juros de Mora e Outros Encargos do ITBI	20.000,00	20.000,00	0,00	0,00
1.3- Receita Resultante do Imposto sobre Serviços de Qualquer Natureza - ISS	1.650.000,00	1.650.000,00	638.429,11	38,69
1.3.1- ISS	1.650.000,00	1.650.000,00	638.429,11	38,69
1.3.2- Multas, Juros de Mora e Outros Encargos do ISS	10.000,00	10.000,00	29.496,71	294,97
1.4- Receita Resultante do Imposto de Renda Retido na Fonte - IRRF	920.000,00	920.000,00	27.058,07	2,94
1.5- Receita Resultante do Imposto Territorial Rural - ITR (CF, art. 153, §4º, inciso III)	0,00	0,00	0,00	0,00
1.5.1- ITR	0,00	0,00	0,00	0,00
1.5.2- Multas, Juros de Mora e Outros Encargos do ITR	0,00	0,00	0,00	0,00
2- RECEITA DE TRANSFERÊNCIAS CONSTITUCIONAIS E LEGAIS	23.785.000,00	23.785.000,00	10.477.917,58	44,05
2.1- Cota-Parte FPM	18.300.000,00	18.300.000,00	8.199.264,21	44,80
2.1.1- Parcela referente à CF, art. 159, I, alínea b	17.100.000,00	17.100.000,00	8.199.264,21	47,95
2.1.2- Parcela referente à CF, art. 159, I, alínea d	600.000,00	600.000,00	0,00	0,00
2.1.3- Parcela referente à CF, art. 159, I, alínea e	600.000,00	600.000,00	0,00	0,00
2.2- Cota-Parte ICMS	5.000.000,00	5.000.000,00	2.092.285,73	41,85
2.3- ICMS-Desoneração - L.C. nº87/1996	15.000,00	15.000,00	0,00	0,00
2.4- Cota-Parte IPI-Exportação	50.000,00	50.000,00	15.426,49	30,85
2.5- Cota-Parte ITR	20.000,00	20.000,00	1.828,69	9,14
2.6- Cota-Parte IPVA	400.000,00	400.000,00	169.112,46	42,28
2.7- Cota-Parte IOF-Ouro	0,00	0,00	0,00	0,00
3- TOTAL DA RECEITA DE IMPOSTOS (1 + 2)	27.256.000,00	27.256.000,00	11.262.262,80	41,32
RECEITAS ADICIONAIS PARA FINANCIAMENTO DO ENSINO				
RECEITAS ADICIONAIS PARA FINANCIAMENTO DO ENSINO	PREVISÃO INICIAL	PREVISÃO ATUALIZADA (a)	RECEITAS REALIZADAS	
			Até o Bimestre (b)	% (c) = (b/a)x100
4- RECEITA DA APLICAÇÃO FINANCEIRA DE OUTROS RECURSOS DE IMPOSTOS VINCULADOS AO ENSINO	0,00	0,00	0,00	0,00
5- RECEITA DE TRANSFERÊNCIAS DO FNDE	1.035.000,00	1.035.000,00	372.250,27	35,97
5.1- Transferências do Salário-Educação	450.000,00	450.000,00	174.415,31	38,76
5.2- Transferências Diretas - PDDE	5.000,00	5.000,00	1.080,01	21,60
5.3- Transferências Diretas - PNAE	495.000,00	495.000,00	170.924,60	34,53
5.4- Transferências Diretas - PNATE	85.000,00	85.000,00	25.830,35	30,39
5.5- Outras Transferências do FNDE	0,00	0,00	0,00	0,00
5.6- Aplicação Financeira dos Recursos do FNDE	0,00	0,00	0,00	0,00
6- RECEITA DE TRANSFERÊNCIAS DE CONVÊNIOS	0,00	0,00	0,00	0,00
6.1- Transferências de Convênios	0,00	0,00	0,00	0,00
6.2- Aplicação Financeira dos Recursos de Convênios	0,00	0,00	0,00	0,00
7- RECEITA DE OPERAÇÕES DE CRÉDITO	100.000,00	100.000,00	0,00	0,00
8- OUTRAS RECEITAS PARA FINANCIAMENTO DO ENSINO	5.000.000,00	5.000.000,00	27.640,55	0,55
9- TOTAL DAS RECEITAS ADICIONAIS PARA FINANCIAMENTO DO ENSINO (4+5+6+7+8)	6.135.000,00	6.135.000,00	399.890,82	6,52
FUNDEB				
RECEITAS DO FUNDEB	PREVISÃO INICIAL	PREVISÃO ATUALIZADA (a)	RECEITAS REALIZADAS	
			Até o Bimestre (b)	% (c) = (b/a)x100
10- RECEITAS DESTINADAS AO FUNDEB	4.517.000,00	4.517.000,00	1.987.341,26	44,00
10.1- Cota-Parte FPM Destinada ao FUNDEB - (20% de 2.1.1)	3.420.000,00	3.420.000,00	1.534.696,63	44,87
10.2- Cota-Parte ICMS Destinada ao FUNDEB - (20% de 2.2)	1.000.000,00	1.000.000,00	418.456,99	41,85
10.3- ICMS-Desoneração Destinada ao FUNDEB - (20% de 2.3)	3.000,00	3.000,00	0,00	0,00
10.4- Cota-Parte IPI-Exportação Destinada ao FUNDEB - (20% de 2.4)	10.000,00	10.000,00	0,00	0,00
10.5- Cota-Parte ITR ou ITR Arrecadado Destinados ao FUNDEB - (20% de ((1.5 - 1.5.5) + 2.5))	4.000,00	4.000,00	365,69	9,14
10.6- Cota-Parte IPVA Destinada ao FUNDEB - (20% de 2.6)	80.000,00	80.000,00	33.821,95	42,28
11- RECEITAS RECEBIDAS DO FUNDEB	14.750.000,00	14.750.000,00	5.465.399,69	37,05
11.1- Transferências de Recursos do FUNDEB	7.000.000,00	7.000.000,00	3.903.035,26	55,76
11.2- Complementação da União ao FUNDEB	7.725.000,00	7.725.000,00	1.560.508,21	20,20
11.3- Receita de Aplicação Financeira dos Recursos do FUNDEB	25.000,00	25.000,00	1.856,22	7,42
12- RESULTADO LÍQUIDO DAS TRANSFERÊNCIAS DO FUNDEB (11.1 - 10)	2.483.000,00	2.483.000,00	1.915.694,00	77,15

SE RESULTADO LÍQUIDO DA TRANSFERÊNCIA (12) > 0 = ACRÉSCIMO RESULTANTE DAS TRANSFERÊNCIAS DO FUNDEB
SE RESULTADO LÍQUIDO DA TRANSFERÊNCIA (12) < 0 = DECRÉSCIMO RESULTANTE DAS TRANSFERÊNCIAS DO FUNDEB

DESPESAS DO FUNDEB	DOTAÇÃO INICIAL	DOTAÇÃO ATUALIZADA (d)	DESPESAS EMPENHADAS		DESPESAS LIQUIDADAS		INSCRITAS EM RESTOS A PAGAR NÃO PROCESSADOS (i)
			Até o Bimestre (e)	% (f) = (e/d)x100	Até o Bimestre (g)	% (h) = (g/d)x100	
13- PAGAMENTO DOS PROFISSIONAIS DO MAGISTÉRIO	6.520.000,00	6.520.000,00	5.292.964,21	81,18	4.962.563,50	76,11	330.400,71
13.1- Com Educação Infantil	855.000,00	855.000,00	0,00	0,00	0,00	0,00	0,00
13.2- Com Ensino Fundamental	5.665.000,00	5.665.000,00	5.292.964,21	93,43	4.962.563,50	87,60	330.400,71
14- OUTRAS DESPESAS	3.505.000,00	3.505.000,00	1.915.224,46	54,64	1.025.476,66	29,26	889.747,80
14.1- Com Educação Infantil	372.000,00	372.000,00	15.972,00	4,29	15.972,00	4,29	0,00
14.2- Com Ensino Fundamental	3.133.000,00	3.133.000,00	1.899.252,46	60,62	1.009.504,66	32,22	889.747,80
15- TOTAL DAS DESPESAS DO FUNDEB (13 + 14)	10.025.000,00	10.025.000,00	7.208.188,67	71,90	5.988.040,16	59,73	1.220.148,51
DEDUÇÕES PARA FINS DO LIMITE DE FUNDEB							VALOR
16- RESTOS A PAGAR INSCRITOS NO EXERCÍCIO SEM DISPONIBILIDADE FINANCEIRA DE RECURSOS DO FUNDEB							
16.1 - FUNDEB 60%							
16.2 - FUNDEB 40%							
17- DESPESAS CUSTEADAS COM O SUPERÁVIT FINANCEIRO, DO EXERCÍCIO ANTERIOR, DO FUNDEB							
17.1 - FUNDEB 60%							
17.2 - FUNDEB 40%							
18- TOTAL DAS DEDUÇÕES CONSIDERADAS PARA FINS DE LIMITE DO FUNDEB (16 + 17)							
INDICADORES DO FUNDEB							VALOR
19 - TOTAL DAS DESPESAS DO FUNDEB PARA FINS DE LIMITE (15 - 18)							
19.1 - Mínimo de 60% do FUNDEB na Remuneração do Magistério1 (13 - (16.1 + 17.1)) / (11) x 100 %							
19.2 - Máximo de 40% em Despesa com MDE, que não Remuneração do Magistério (14 - (16.2 + 17.2)) / (11) x 100 %							
19.3 - Máximo de 5% não Aplicado no Exercício (100 - (19.1 + 19.2)) %							
CONTROLE DA UTILIZAÇÃO DE RECURSOS NO EXERCÍCIO SUBSEQUENTE							VALOR
20 - RECURSOS RECEBIDOS DO FUNDEB EM 2019 QUE NÃO FORAM UTILIZADOS							
21 - DESPESAS CUSTEADAS COM O SALDO DO ITEM 20 ATÉ O 1º TRIMESTRE DE 2020²							
MANUTENÇÃO E DESENVOLVIMENTO DO ENSINO - DESPESAS CUSTEADAS COM A RECEITA RESULTANTE DE IMPOSTOS E RECURSOS DO FUNDEB							VALOR
DESPESAS COM AÇÕES TÍPICAS DO MDE	DOTAÇÃO INICIAL	DOTAÇÃO ATUALIZADA (d)	DESPESAS EMPENHADAS		DESPESAS LIQUIDADAS		INSCRITAS EM RESTOS A PAGAR NÃO PROCESSADOS (i)
			Até o Bimestre (e)	% (f) = (e/d)x100	Até o Bimestre (g)	% (h) = (g/d)x100	
22- EDUCAÇÃO INFANTIL	8.823.000,00	8.823.000,00	7.192.216,67	81,52	5.972.068,16	67,69	1.220.148,51
22.1 - Creche	0,00	0,00	0,00	0,00	0,00	0,00	0,00
22.1.1- Despesas Custeadas com Recursos do FUNDEB	0,00	0,00	0,00	0,00	0,00	0,00	0,00
22.1.2- Despesas Custeadas com Outros Recursos de Impostos	0,00	0,00	0,00	0,00	0,00	0,00	0,00
22.2 - Pré-escola	8.823.000,00	8.823.000,00	7.192.216,67	81,52	5.972.068,16	67,69	1.220.148,51
22.2.1- Despesas Custeadas com Recursos do FUNDEB	8.798.000,00	8.798.000,00	7.192.216,67	81,75	5.972.068,16	67,88	1.220.148,51
22.2.2- Despesas Custeadas com Outros Recursos de Impostos	25.000,00	25.000,00	0,00	0,00	0,00	0,00	0,00
23- ENSINO FUNDAMENTAL	1.227.000,00	1.227.000,00	15.972,00	1,30	15.972,00	1,30	0,00
23.1- Despesas Custeadas com Recursos do FUNDEB	1.227.000,00	1.227.000,00	15.972,00	1,30	15.972,00	1,30	0,00
23.2- Despesas Custeadas com Outros Recursos de Impostos	0,00	0,00	0,00	0,00	0,00	NAN	0,00
24- ENSINO MÉDIO	0,00	0,00	0,00	0,00	0,00	0,00	0,00
25- ENSINO SUPERIOR	16.000,00	16.000,00	0,00	0,00	0,00	0,00	0,00
26- ENSINO PROFISSIONAL NÃO INTEGRADO AO ENSINO REGULAR	0,00	0,00	0,00	0,00	0,00	0,00	0,00
27- OUTRAS	2.710.000,00	2.710.000,00	1.835.524,37	67,73	1.226.490,45	45,26	609.033,92
28- TOTAL DAS DESPESAS COM AÇÕES TÍPICAS DE MDE (22 + 23 + 24 + 25 + 26 + 27)	12.776.000,00	12.776.000,00	9.043.713,04	70,79	7.214.530,61	56,47	1.829.182,43
DEDUÇÕES CONSIDERADAS PARA FINS DE LIMITE CONSTITUCIONAL							VALOR
29- RESULTADO LÍQUIDO DAS TRANSFERÊNCIAS DO FUNDEB = (12)							
30- DESPESAS CUSTEADAS COM A COMPLEMENTAÇÃO DO FUNDEB NO EXERCÍCIO							
31- DESPESAS CUSTEADAS COM O SUPERÁVIT FINANCEIRO, DO EXERCÍCIO ANTERIOR, DO FUNDEB							
32- DESPESAS CUSTEADAS COM O SUPERÁVIT FINANCEIRO, DO EXERCÍCIO ANTERIOR, DE OUTROS RECURSOS DE IMPOSTOS							
33- RESTOS A PAGAR INSCRITOS NO EXERCÍCIO SEM DISPONIBILIDADE FINANCEIRA DE RECURSOS DE IMPOSTOS VINCULADOS AO ENSINO							
34- CANCELAMENTO, NO EXERCÍCIO, DE RP INSCRITOS COM DISPONIBILIDADE FINANCEIRA DE RECURSOS DE IMPOSTOS VINCULADOS AO ENSINO = (46 j)							
35- TOTAL DAS DEDUÇÕES CONSIDERADAS PARA FINS DE LIMITE CONSTITUCIONAL (29 + 30 + 31 + 32 + 33 + 34)6							3.476.202,21
36- TOTAL DAS DESPESAS PARA FINS DE LIMITE ((22 + 23) - (35))6							2.511.837,95
37- PERCENTUAL DE APLICAÇÃO EM MDE SOBRE A RECEITA LÍQUIDA DE IMPOSTOS ((36) / (3) x 100) %6 - LIMITE CONSTITUCIONAL 25%5							22,30
OUTRAS INFORMAÇÕES PARA CONTROLE							
OUTRAS DESPESAS CUSTEADAS COM RECEITAS ADICIONAIS PARA FINANCIAMENTO DO ENSINO	DOTAÇÃO INICIAL	DOTAÇÃO ATUALIZADA (d)	DESPESAS EMPENHADAS		DESPESAS LIQUIDADAS		INSCRITAS EM RESTOS A PAGAR NÃO PROCESSADOS (i)
			Até o Bimestre (e)	% (f) = (e/d)x100	Até o Bimestre (g)	% (h) = (g/d)x100	
38- DESPESAS CUSTEADAS COM A APLICAÇÃO FINANCEIRA DE OUTROS RECURSOS DE IMPOSTOS VINCULADOS AO ENSINO	0,00	0,00	0,00	0,00	0,00	0,00	0,00
39- DESPESAS CUSTEADAS COM A CONTRIBUIÇÃO SOCIAL DO SALÁRIO-EDUCAÇÃO	455.000,00	455.000,00	270.500,00	59,45	123.172,71	27,07	147.327,29
40- DESPESAS CUSTEADAS COM OPERAÇÕES DE CRÉDITO	0,00	0,00	0,00	0,00	0,00	0,00	0,00
41- DESPESAS CUSTEADAS COM OUTRAS RECEITAS PARA FINANCIAMENTO DO ENSINO	5.950.000,00	5.950.000,00	1.782.547,22	29,96	1.577.070,85	26,51	205.476,37
42- TOTAL DAS OUTRAS DESPESAS CUSTEADAS COM RECEITAS ADICIONAIS PARA FINANCIAMENTO DO ENSINO (38 + 39 + 40 + 41)	6.405.000,00	6.405.000,00	2.053.047,22	32,05	1.700.243,56	26,55	352.803,66
43- TOTAL GERAL DAS DESPESAS COM EDUCAÇÃO (28 + 42)	19.181.000,00	19.181.000,00	11.096.760,26	57,85	8.914.774,17	46,48	2.181.986,09
RESTOS A PAGAR INSCRITOS COM DISPONIBILIDADE FINANCEIRA DE RECURSOS DE IMPOSTOS VINCULADOS AO ENSINO			SALDO ATÉ O BIMESTRE		CANCELADO EM 2020 (j)		
44- RESTOS A PAGAR DE DESPESAS COM MDE			1.378.897,86		0,00		
44.1 - Executadas com Recursos de Impostos Vinculados ao Ensino			1.110.103,27		0,00		
44.2 - Executadas com Recursos do FUNDEB			268.794,59		0,00		

FLUXO FINANCEIRO DOS RECURSOS DO FUNDEB	FUNDEB	SALÁRIO EDUCAÇÃO
45- DISPONIBILIDADE FINANCEIRA EM 31 DE DEZEMBRO DE <EXERCÍCIO ANTERIOR>	534.330,32	26.113,46
46- (+) INGRESSO DE RECURSOS ATÉ O BIMESTRE	13.810.956,33	485.851,57
47- (-) PAGAMENTOS EFETUADOS ATÉ O BIMESTRE	13.568.428,20	479.091,81
47.1 Orçamento do Exercício	13.557.306,31	464.668,71
47.2 Restos a Pagar	11.121,89	14.423,10
48- (+) RECEITA DE APLICAÇÃO FINANCEIRA DOS RECURSOS ATÉ O BIMESTRE	1.856,22	0,00
49- (-) DISPONIBILIDADE FINANCEIRA ATÉ O BIMESTRE	776.858,45	32.873,22
50- (+) Ajustes	0,00	0,00
50.1 (+) Retenções	0,00	0,00
50.2 (-) Valores a recuperar	0,00	0,00
50.3 (+) Outros valores extraorçamentários	0,00	0,00
50.4 (+) Conciliação Bancária	0,00	0,00
51- (=) SALDO FINANCEIRO CONCILIADO	776.858,45	32.873,22

FONTE: Sistema: Sistema CONTÁBIL. Unidade Responsável: PREFEITURA MUNICIPAL DE LENCOIS, Emissão: 22/09/2020, às 16:38:25, Assinado Digitalmente no dia 22/09/2020, às 16:38:25.

1 Limites mínimos anuais a serem cumpridos no encerramento do exercício.

2 Art. 21, § 2º, Lei 11.494/2007: "Até 5% dos recursos recebidos à conta dos Fundos, inclusive relativos à complementação da União recebidos nos termos do §1º do art. 6º desta Lei, poderão ser utilizados no 1º trimestre do exercício imediatamente subsequente, mediante abertura de crédito adicional."

3 Caput do artigo 212 da CF/19884

4 Os valores referentes à parcela dos Restos a Pagar inscritos sem disponibilidade financeira vinculada à educação deverão ser informados somente no RREO do último bimestre do exercício.

5 Limites mínimos anuais a serem cumpridos no encerramento do exercício, no âmbito de atuação prioritária, conforme LDB, art. 11, V.

6 Nos cinco primeiros bimestres do exercício o acompanhamento poderá ser feito com base na despesa empenhada ou na despesa liquidada. No último bimestre do exercício, o valor deverá corresponder ao total da despesa empenhada.

7 Essa coluna poderá ser apresentada somente no último bimestre

MARCOS AIRTON ALVES DE ARAUJO
Prefeito Municipal
CPF : 248.152.415-20

ADENILTON DOS SANTOS CERQUEIRA
Secretário de Finanças
CPF : 241.488.753-2

ELEILTON DA HORA SANTOS
Contador(a)
Reg. Prof.: CRC-BA020472/0

BA - EXECUTIVO

PREFEITURA MUNICIPAL DE LENCOIS

RELATÓRIO RESUMIDO DE EXECUÇÃO ORÇAMENTÁRIA

DEMONSTRATIVO DAS RECEITAS DE OPERAÇÕES DE CRÉDITO E DESPESAS DE CAPITAL

ORÇAMENTO FISCAL DA SEGURIDADE SOCIAL

(Janeiro a Agosto) - 4º Bimestre de 2020



RREO – ANEXO 9 (LRF, art.53, § 1º, inciso I)

Em Reais

RECEITAS	PREVISÃO ATUALIZADA (a)	RECEITAS REALIZADAS (b)	SALDO NÃO REALIZADO (c) = (a) - (b)
RECEITAS DE OPERAÇÕES DE CRÉDITO ¹ (I)	100.000,00	0,00	100.000,00

DESPESAS	DOTAÇÃO ATUALIZADA (d)	DESPESAS EMPENHADAS (e)	SALDO NÃO EXECUTADO (f) = (d) - (e)
DESPESAS DE CAPITAL	7.080.986,28	2.592.216,92	4.488.769,36
Investimentos	6.680.986,28	2.397.216,92	4.283.769,36
Inversões Financeiras	0,00	0,00	0,00
Amortização da Dívida	400.000,00	195.000,00	205.000,00
(-) Incentivos Fiscais a Contribuinte	0,00	0,00	0,00
(-) Incentivos Fiscais a Contribuinte por Instituições Financeiras	0,00	0,00	0,00
DESPESA DE CAPITAL LÍQUIDA (II)	7.080.986,28	2.592.216,92	4.488.769,36
RESULTADO PARA APURAÇÃO DA REGRA DE OURO (III) = (I - II)	-6.980.986,28	-2.592.216,92	-4.388.769,36

FONTE: Sistema: Sistema CONTÁBIL, Unidade Responsável: PREFEITURA MUNICIPAL DE LENCOIS, Emissão:22/09/2020, às 16:38:59, Assinado Digitalmente no dia 22/09/2020, às 16:38:59.

Notas:

¹ Operações de Crédito descritas na CF, art. 167, inciso III.

MARCOS AIRTON ALVES DE ARAUJO
Prefeito Municipal
CPF : 248.152.415-20

ADENILTON DOS SANTOS CERQUEIRA
Secretário de Finanças
CPF : 241.488.753-2

ELEILTON DA HORA SANTOS
Contador(a)
Reg. Prof.: CRC-BA020472/0

BA - EXECUTIVO

PREFEITURA MUNICIPAL DE LENCOIS

RELATÓRIO RESUMIDO DE EXECUÇÃO ORÇAMENTÁRIA

DEMONSTRATIVO DA PROJEÇÃO ATUARIAL DO REGIME GERAL DE PREVIDÊNCIA SOCIAL

ORÇAMENTO FISCAL DA SEGURIDADE SOCIAL

(Janeiro a Agosto) - 4º Bimestre de 2020



RREO – ANEXO 10 (LRF, art.53, § 1º, inciso I)

Em Reais

PLANO PREVIDENCIÁRIO				
EXERCÍCIO	RECEITAS PREVIDENCIÁRIAS (a)	DESPESAS PREVIDENCIÁRIAS (b)	RESULTADO PREVIDENCIÁRIO (c) = (a - b)	SALDO FINANCEIRO DO EXERCÍCIO (d) = ("d" exerc. Anterior) + (c)
	0,00	0,00	0,00	0,00

PLANO FINANCEIRO				
EXERCÍCIO	RECEITAS PREVIDENCIÁRIAS (a)	DESPESAS PREVIDENCIÁRIAS (b)	RESULTADO PREVIDENCIÁRIO (c) = (a - b)	SALDO FINANCEIRO DO EXERCÍCIO (d) = ("d" exerc. Anterior) + (c)
	0,00	0,00	0,00	0,00

FONTE: Sistema: Sistema CONTÁBIL, Unidade Responsável: PREFEITURA MUNICIPAL DE LENCOIS, Emissão:22/09/2020, às 16:40:14.
1 Projeção atuarial elaborada em 22/09/2020 e oficialmente enviada para o Ministério da Previdência Social – MP S.

MARCOS AIRTON ALVES DE ARAUJO
Prefeito Municipal
CPF : 248.152.415-20

ADENILTON DOS SANTOS CERQUEIRA
Secretário de Finanças
CPF : 241.488.753-2

ELEILTON DA HORA SANTOS
Contador(a)
Reg. Prof.: CRC-BA020472/0

BA - EXECUTIVO

PREFEITURA MUNICIPAL DE LENCOIS

RELATÓRIO RESUMIDO DE EXECUÇÃO ORÇAMENTÁRIA

DEMONSTRATIVO DA RECEITA DE ALIENAÇÃO DE ATIVOS E APLICAÇÃO DOS RECURSOS

ORÇAMENTO FISCAL DA SEGURIDADE SOCIAL

(Janeiro a Agosto) - 4º Bimestre de 2020



RREO – ANEXO 11 (LRF, art.53, § 1º, inciso I) Em Reais

RECEITAS	PREVISÃO ATUALIZADA (a)	RECEITAS REALIZADAS (b)	SALDO A REALIZAR (c) = (a) - (b)
RECEITA DE ALIENAÇÃO DE ATIVOS (I)	774.000,00	99.411,02	674.588,98
Receita de Alienação de Bens Móveis	100.000,00	0,00	100.000,00
Receita de Alienação de Bens Imóveis	100.000,00	0,00	100.000,00
Receita de Alienação de Bens Intangíveis	0,00	0,00	0,00
Receita de Rendimentos de Aplicações Financeiras	574.000,00	99.411,02	474.588,98

DESPESAS	DOTAÇÃO ATUALIZADA (d)	DESPESAS EMPENHADAS	DESPESAS LIQUIDADAS	DESPESAS PAGAS (e)	DESPESAS INSCRITAS EM RESTOS A PAGAR NÃO PROCESSADOS	PAGAMENTO DE RESTOS A PAGAR (f)	SALDO A PAGAR (g) = (d-e)
APLICAÇÃO DOS RECURSOS DA ALIENAÇÃO DE ATIVOS (II)	7.080.986,28	2.592.216,92	2.154.560,51	2.076.815,06	437.656,41	359.752,75	5.004.171,22
Despesas de Capital	7.080.986,28	2.592.216,92	2.154.560,51	2.076.815,06	437.656,41	359.752,75	5.004.171,22
Investimentos	6.680.986,28	2.397.216,92	2.136.752,93	2.059.007,48	260.463,99	359.752,75	4.621.978,80
Inversões Financeiras	0,00	0,00	0,00	0,00	0,00	0,00	0,00
Amortização da Dívida	400.000,00	195.000,00	17.807,58	17.807,58	177.192,42	0,00	382.192,42
Despesas Correntes dos Regimes de Previdência	0,00	0,00	0,00	0,00	0,00	0,00	0,00
Regime Próprio do Servidores Públicos	0,00	0,00	0,00	0,00	0,00	0,00	0,00

SALDO FINANCEIRO A APLICAR	<EXERCÍCIO ANTERIOR> (h)	EXERCÍCIO (i) = (Ib - (IIe+ IIIf))	SALDO ATUAL (j) = (IIIh + IIIi)
VALOR (III)	0,00	-2.337.156,79	-2.337.156,79

FONTE: Sistema: Sistema CONTÁBIL, Unidade Responsável: PREFEITURA MUNICIPAL DE LENCOIS, Emissão: 22/09/2020, às 16:40:42, Assinado Digitalmente no dia 22/09/2020, às 16:40:42.

MARCOS AIRTON ALVES DE ARAUJO
Prefeito Municipal
CPF : 248.152.415-20

ADENILTON DOS SANTOS CERQUEIRA
Secretário de Finanças
CPF : 241.488.753-2

ELEILTON DA HORA SANTOS
Contador(a)
Reg. Prof.: CRC-BA020472/0



BA - EXECUTIVO

PREFEITURA MUNICIPAL DE LENÇOIS

RELATÓRIO RESUMIDO DE EXECUÇÃO ORÇAMENTÁRIA

DEMONSTRATIVO DAS RECEITAS E DESPESAS COM AÇÕES E SERVIÇOS PÚBLICOS DE SAÚDE

ORÇAMENTO FISCAL DA SEGURIDADE SOCIAL

(Janeiro a Agosto) - 4º Bimestre de 2020

RREO – ANEXO 12 (LC 141/2012, art. 35)

RS 1,00

RECEITAS RESULTANTES DE IMPOSTOS E TRANSFERÊNCIAS CONSTITUCIONAIS E LEGAIS	PREVISÃO INICIAL	PREVISÃO ATUALIZADA (a)	RECEITA REALIZADAS	
			Até o Bimestre (b)	% (b/a)x100
RECEITA DE IMPOSTOS (I)	2.471.000,00	2.471.000,00	757.287,15	30,65
Receita Resultante do Imposto Predial e Territorial Urbano - IPTU	330.000,00	330.000,00	49.035,53	14,86
IPTU	180.000,00	180.000,00	28.708,64	15,95
Multas, Juros de Mora e Outros Encargos do IPTU	150.000,00	150.000,00	20.326,89	13,55
Receita Resultante do Imposto sobre Transmissão Inter Vivos - ITBI	491.000,00	491.000,00	69.822,51	14,22
ITBI	400.000,00	400.000,00	69.822,51	17,46
Multas, Juros de Mora e Outros Encargos do ITBI	91.000,00	91.000,00	0,00	0,00
Receita Resultante do Imposto sobre Serviços de Qualquer Natureza - ISS	1.650.000,00	1.650.000,00	638.429,11	38,69
ISS	1.600.000,00	1.600.000,00	607.702,22	37,98
Multas, Juros de Mora e Outros Encargos do ISS	50.000,00	50.000,00	30.726,89	61,45
Receita Resultante do Imposto sobre a Renda e Proventos de Qualquer Natureza Retido na Fonte - IRRF	0,00	0,00	0,00	0,00
RECEITA DE TRANSFERÊNCIAS CONSTITUCIONAIS E LEGAIS (II)	40.485.000,00	40.485.000,00	18.508.069,33	45,72
Cota-Parte FPM	18.300.000,00	18.300.000,00	8.199.264,21	44,80
Cota-Parte ITR	20.000,00	20.000,00	1.828,69	9,14
Cota-Parte IPVA	17.100.000,00	17.100.000,00	8.199.264,21	47,95
Cota-Parte ICMS	5.000.000,00	5.000.000,00	2.092.285,73	41,85
Cota-Parte IPI-Exportação	50.000,00	50.000,00	15.426,49	30,85
Compensações Financeiras Provenientes de Impostos e Transferências Constitucionais	15.000,00	15.000,00	0,00	0,00
Desoneração ICMS (LC 87/96)	15.000,00	15.000,00	0,00	0,00
Outras	0,00	0,00	0,00	0,00
TOTAL DAS RECEITAS RESULTANTES DE IMPOSTOS E TRANSFERÊNCIAS CONSTITUCIONAIS E LEGAIS - (III) = (I) + (II)	42.956.000,00	42.956.000,00	19.265.356,48	44,85

DESPESAS COM AÇÕES E SERVIÇOS PÚBLICOS DE SAÚDE (ASPS) – POR SUBFUNÇÃO E CATEGORIA ECONÔMICA	DOTAÇÃO INICIAL	DOTAÇÃO ATUALIZADA (c)	DESPESAS EMPENHADAS		DESPESAS LIQUIDADAS		DESPESAS PAGAS		Inscritas em Restos a Pagar não Processados (g)
			Até o Bimestre (d)	% (d/c)x100	Até o Bimestre (e)	% (e/c)x100	Até o Bimestre (f)	% (f/c)x100	
ATENÇÃO BÁSICA (IV)	982.000,00	744.800,00	249.982,40	33,56	106.511,97	14,30	106.511,97	14,30	0,00
Despesas Correntes	942.000,00	704.800,00	249.982,40	35,47	106.511,97	15,11	106.511,97	15,11	0,00
Despesas de Capital	40.000,00	40.000,00	0,00	0,00	0,00	0,00	0,00	0,00	0,00
ASSISTÊNCIA HOSPITALAR E AMBULATORIAL (V)	1.348.000,00	1.218.000,00	980.000,00	80,46	851.617,74	69,92	851.617,74	69,92	0,00
Despesas Correntes	1.273.000,00	1.143.000,00	980.000,00	85,74	851.617,74	74,51	851.617,74	74,51	0,00
Despesas de Capital	75.000,00	75.000,00	0,00	0,00	0,00	0,00	0,00	0,00	0,00
SUORTE PROFILÁTICO E TERAPÊUTICO (VI)	11.000,00	11.000,00	0,00	0,00	0,00	0,00	0,00	0,00	0,00
Despesas Correntes	11.000,00	11.000,00	0,00	0,00	0,00	0,00	0,00	0,00	0,00
Despesas de Capital	0,00	0,00	0,00	0,00	0,00	0,00	0,00	0,00	0,00
VIGILÂNCIA SANITÁRIA (VII)	10.000,00	10.000,00	0,00	0,00	0,00	0,00	0,00	0,00	0,00
Despesas Correntes	0,00	0,00	0,00	0,00	0,00	0,00	0,00	0,00	0,00
Despesas de Capital	10.000,00	10.000,00	0,00	0,00	0,00	0,00	0,00	0,00	0,00
VIGILÂNCIA EPIDEMIOLÓGICA (VIII)	134.000,00	104.000,00	0,00	0,00	0,00	0,00	0,00	0,00	0,00
Despesas Correntes	134.000,00	104.000,00	0,00	0,00	0,00	0,00	0,00	0,00	0,00
Despesas de Capital	0,00	0,00	0,00	0,00	0,00	0,00	0,00	0,00	0,00
ALIMENTAÇÃO E NUTRIÇÃO (IX)	0,00	0,00	0,00	0,00	0,00	0,00	0,00	0,00	0,00
Despesas Correntes	0,00	0,00	0,00	0,00	0,00	0,00	0,00	0,00	0,00
Despesas de Capital	0,00	0,00	0,00	0,00	0,00	0,00	0,00	0,00	0,00
OUTRAS SUBFUNÇÕES (X)	3.525.000,00	3.922.200,00	3.304.674,44	84,26	2.541.594,39	64,80	2.248.153,90	57,32	208.757,34
Despesas Correntes	3.380.000,00	3.775.700,00	3.284.366,24	86,99	2.541.594,39	67,31	2.248.153,90	59,54	179.604,18
Despesas de Capital	145.000,00	146.500,00	20.308,20	13,86	0,00	0,00	0,00	0,00	29.153,16
TOTAL (XI) = (IV + V + VI + VII + VIII + IX + X)	6.010.000,00	6.010.000,00	4.534.656,84	75,45	3.499.724,10	58,23	3.206.283,61	53,35	208.757,34

APURAÇÃO DO CUMPRIMENTO DO LIMITE MÍNIMO PARA APLICAÇÃO EM ASPS	DESPESAS EMPENHADAS (D)	DESPESAS LIQUIDADAS (E)	DESPESAS PAGAS (F)
Total das Despesas com ASPS (XII) = (XI)	4.534.656,84	3.499.724,10	3.206.283,61
(-) Restos a Pagar Não Processados Inscritos Indevidamente no Exercício sem Disponibilidade Financeira (XIII)	0,00	0,00	0,00
(-) Despesas Custeadas com Recursos Vinculados à Parcela do Percentual Mínimo que não foi Aplicada em ASPS em Exercícios Anteriores (XIV)	0,00	0,00	0,00
(-) Despesas Custeadas com Disponibilidade de Caixa Vinculada aos Restos a Pagar Cancelados (XV)	0,00	0,00	0,00
(=) VALOR APLICADO EM ASPS (XVI) = (XII - XIII - XIV - XV)	4.534.656,84	3.499.724,10	3.206.283,61
Despesa Mínima a ser Aplicada em ASPS (XVII) = (III) x 15% (LC 141/2012)	2.889.803,47	2.889.803,47	2.889.803,47
Despesa Mínima a ser Aplicada em ASPS (XVIII) = (III) x % (Lei Orgânica Municipal)	-	-	-
Diferença entre o Valor Aplicado e a Despesa Mínima a ser Aplicada (XVIII) = (XVI (d ou e) - XVII)	1.644.853,37	609.920,63	-
Limite não Cumprido (XIX) = (XVIII) (Quando valor for inferior a zero)	0,00	0,00	0,00
PERCENTUAL DA RECEITA DE IMPOSTOS E TRANSFERÊNCIAS CONSTITUCIONAIS E LEGAIS APLICADO EM ASPS (XVI / III)*100 (mínimo de 15% conforme LC nº 141/2012 ou % da Lei Orgânica Municipal)	23,54	18,17	16,64

BA - EXECUTIVO

PREFEITURA MUNICIPAL DE LENÇÓIS

RELATÓRIO RESUMIDO DE EXECUÇÃO ORÇAMENTÁRIA

DEMONSTRATIVO DAS RECEITAS E DESPESAS COM AÇÕES E SERVIÇOS PÚBLICOS DE SAÚDE

ORÇAMENTO FISCAL DA SEGURIDADE SOCIAL

(Janeiro a Agosto) - 4º Bimestre de 2020



CONTROLE DO VALOR REFERENTE AO PERCENTUAL MÍNIMO NÃO CUMPRIDO EM EXERCÍCIOS ANTERIORES PARA FINS DE APLICAÇÃO DOS RECURSOS VINCULADOS CONFORME ARTIGOS 25 E 26 DA LC 141/2012	LIMITE NÃO CUMPRIDO				Saldo Final (não aplicado) I (l) = (h - (i ou j))
	Saldo Inicial (no exercício atual) (h)	Despesas Custeadas no Exercício de Referência			
		Empenhado (i)	Liquidado (j)	Pago (k)	
Diferença de limite não cumprido em 2020	0,00	0,00	0,00	0,00	0,00
Diferença de limite não cumprido em 2019	0,00	0,00	0,00	0,00	0,00
Diferença de limite não cumprido em Exercícios Anteriores	0,00	0,00	0,00	0,00	0,00
TOTAL DA DIFERENÇA DE LIMITE NÃO CUMPRIDO EM EXERCÍCIOS ANTERIORES (XX)	0,00	0,00	0,00	0,00	0,00

EXECUÇÃO DE RESTOS A PAGAR										
EXERCÍCIO DO EMPENHO	Valor Mínimo para aplicação em ASPS (m)	Valor aplicado em ASPS no exercício (n)	Valor aplicado além do limite mínimo (o) = (n - m), se < 0, então (o) = 0	Total inscrito em RP no exercício (p)	RPNP Inscritos Indevidamente no Exercício sem Disponibilidade Financeira q = (XIII d)	Valor inscrito em RP considerado no Limite (r) = (p - (o + q)) se < 0, então (r) = 0	Total de RP pagos (s)	Total de RP a pagar (t)	Total de RP cancelados ou prescritos (u)	Diferença entre o valor aplicado além do limite e o total de RP cancelados (v) = (o + q - u)
Empenhos de 2019 (regra nova)	0,00	0,00	0,00	0,00	0,00	0,00	0,00	0,00	0,00	0,00
Empenhos de 2018	0,00	0,00	0,00	0,00	0,00	0,00	0,00	0,00	0,00	0,00
Empenhos de 2017	0,00	0,00	0,00	0,00	0,00	0,00	0,00	0,00	0,00	0,00
Empenhos de 2016 e anteriores	0,00	0,00	0,00	0,00	0,00	0,00	0,00	0,00	0,00	0,00
TOTAL DOS RESTOS A PAGAR CANCELADOS OU PRESCRITOS ATÉ O FINAL DO EXERCÍCIO ATUAL QUE AFETARAM O CUMPRIMENTO DO LIMITE (XXI)										0,00
TOTAL DOS RESTOS A PAGAR CANCELADOS OU PRESCRITOS ATÉ O FINAL DO EXERCÍCIO ANTERIOR QUE AFETARAM O CUMPRIMENTO DO LIMITE (XXII)										0,00
TOTAL DOS RESTOS A PAGAR CANCELADOS OU PRESCRITOS NO EXERCÍCIO ATUAL QUE AFETARAM O CUMPRIMENTO DO LIMITE (XXIII) = (XXI - XXII)										0,00

CONTROLE DO VALOR REFERENTE AO PERCENTUAL MÍNIMO NÃO CUMPRIDO EM EXERCÍCIOS ANTERIORES PARA FINS DE APLICAÇÃO DOS RECURSOS VINCULADOS CONFORME ARTIGOS 25 E 26 DA LC 141/2012	RESTOS A PAGAR CANCELADOS OU PRESCRITOS				Saldo Final (não aplicado) I (aa) = (w - (x ou y))
	Saldo Inicial (w)	Despesas Custeadas no Exercício de Referência			
		Empenhado (x)	Liquidado (y)	Pago (z)	
Restos a pagar cancelados ou prescritos em 2020 a serem compensados (XXIV)	0,00	0,00	0,00	0,00	0,00
Restos a pagar cancelados ou prescritos em 2019 a serem compensados (XXV)	0,00	0,00	0,00	0,00	0,00
Restos a pagar cancelados ou prescritos em exercícios anteriores a serem compensados (XXVI)	0,00	0,00	0,00	0,00	0,00
TOTAL DE RESTOS A PAGAR CANCELADOS OU PRESCRITOS A COMPENSAR (XXVII)	0,00	0,00	0,00	0,00	0,00

RECEITAS ADICIONAIS PARA O FINANCIAMENTO DA SAÚDE NÃO COMPUTADAS NO CÁLCULO DO MÍNIMO	PREVISÃO INICIAL	PREVISÃO ATUALIZADA (a)	RECEITA REALIZADAS	
			Até o Bimestre (b)	% (b/a)x100
TRANSFERÊNCIA DE RECURSOS DO SISTEMA ÚNICO DE SAÚDE-SUS	3.715.000,00	3.715.000,00	3.624.907,45	97,57
Provenientes da União	3.005.000,00	3.005.000,00	3.618.601,05	120,42
Provenientes dos Estados	710.000,00	710.000,00	6.306,40	0,89
Provenientes de Outros Municípios	0,00	0,00	0,00	0,00
RECEITA DE OPERAÇÕES DE CREDITO INTERNAS E EXTERNAS VINCULADAS A SAÚDE (XXIX)	0,00	0,00	0,00	0,00
OUTRAS RECEITAS (XXX)	0,00	0,00	0,00	0,00
TOTAL DE RECEITAS ADICIONAIS PARA FINANCIAMENTO DA SAÚDE (XXXI) = (XXVIII + XXIX + XXX)	3.715.000,00	3.715.000,00	3.624.907,45	97,57

BA - EXECUTIVO

PREFEITURA MUNICIPAL DE LENCOIS

RELATÓRIO RESUMIDO DE EXECUÇÃO ORÇAMENTÁRIA

DEMONSTRATIVO DAS RECEITAS E DESPESAS COM AÇÕES E SERVIÇOS PÚBLICOS DE SAÚDE

ORÇAMENTO FISCAL DA SEGURIDADE SOCIAL

(Janeiro a Agosto) - 4º Bimestre de 2020



DESPESAS COM SAÚDE NÃO COMPUTADAS NO CÁLCULO DO MÍNIMO									
DESPESAS COM SAÚDE POR SUBFUNÇÕES E CATEGORIA ECONÔMICA NÃO COMPUTADAS NO CÁLCULO DO MÍNIMO	DOTAÇÃO INICIAL	DOTAÇÃO ATUALIZADA (c)	DESPESAS EMPENHADAS		DESPESAS LIQUIDADAS		DESPESAS PAGAS		Inscritas em Restos a Pagar não Processados (g)
			Até o Bimestre (d)	% (d/c)x100	Até o Bimestre (e)	% (e/c)x100	Até o Bimestre (f)	% (f/c)x100	
ATENÇÃO BÁSICA (XXXII)	2.556.000,00	2.495.000,00	2.000.760,00	80,19	1.641.372,71	65,79	1.617.187,39	64,82	157.783,91
Despesas Correntes	2.406.000,00	2.345.000,00	2.000.760,00	85,32	1.641.372,71	69,99	1.617.187,39	68,96	49.264,00
Despesas de Capital	150.000,00	150.000,00	0,00	0,00	0,00	0,00	0,00	0,00	108.519,91
ASSISTÊNCIA HOSPITALAR E AMBULATORIAL (XXXIII)	734.000,00	233.900,00	25.000,00	10,69	24.379,97	10,42	24.379,97	10,42	26.992,03
Despesas Correntes	574.000,00	168.900,00	25.000,00	14,80	24.379,97	14,43	24.379,97	14,43	0,00
Despesas de Capital	160.000,00	65.000,00	0,00	0,00	0,00	0,00	0,00	0,00	26.992,03
SUPORTE PROFILÁTICO E TERAPÊUTICO (XXXIV)	110.000,00	185.000,00	171.900,00	92,92	157.331,47	85,04	151.424,47	81,85	3.355,08
Despesas Correntes	110.000,00	185.000,00	171.900,00	92,92	157.331,47	85,04	151.424,47	81,85	3.355,08
Despesas de Capital	0,00	0,00	0,00	0,00	0,00	0,00	0,00	0,00	0,00
VIGILÂNCIA SANITÁRIA (XXXV)	10.000,00	10.000,00	0,00	0,00	0,00	0,00	0,00	0,00	0,00
Despesas Correntes	0,00	0,00	0,00	0,00	0,00	0,00	0,00	0,00	0,00
Despesas de Capital	10.000,00	10.000,00	0,00	0,00	0,00	0,00	0,00	0,00	0,00
VIGILÂNCIA EPIDEMIOLÓGICA (XXXVI)	220.000,00	365.000,00	284.000,00	77,81	260.961,16	71,50	260.961,16	71,50	0,00
Despesas Correntes	220.000,00	365.000,00	284.000,00	77,81	260.961,16	71,50	260.961,16	71,50	0,00
Despesas de Capital	0,00	0,00	0,00	0,00	0,00	0,00	0,00	0,00	0,00
ALIMENTAÇÃO E NUTRIÇÃO (XXXVII)	0,00	0,00	0,00	0,00	0,00	0,00	0,00	0,00	0,00
Despesas Correntes	0,00	0,00	0,00	0,00	0,00	0,00	0,00	0,00	0,00
Despesas de Capital	0,00	0,00	0,00	0,00	0,00	0,00	0,00	0,00	0,00
OUTRAS SUBFUNÇÕES (XXXVIII)	0,00	488.100,00	451.221,64	92,44	354.479,33	72,62	298.388,53	61,13	47,83
Despesas Correntes	0,00	356.000,00	321.086,64	90,19	230.820,75	64,84	174.729,95	49,08	0,00
Despesas de Capital	0,00	132.100,00	130.135,00	98,51	123.658,58	93,61	123.658,58	93,61	47,83
TOTAL DAS DESPESAS NÃO COMPUTADAS NO CÁLCULO DO MÍNIMO (XXXIX) = (XXXII + XXXIII + XXXIV + XXXV + XXXVI + XXXVII + XXXVIII)	3.630.000,00	3.777.000,00	2.932.881,64	77,65	2.438.524,64	64,56	2.352.341,52	62,28	188.178,85
DESPESAS TOTAIS COM SAÚDE EXECUTADAS COM RECURSOS PRÓPRIOS E COM RECURSOS TRANSFERIDOS DE OUTROS ENTES									
DESPESAS TOTAIS COM SAÚDE EXECUTADAS COM RECURSOS PRÓPRIOS E COM RECURSOS TRANSFERIDOS DE OUTROS ENTES	DOTAÇÃO INICIAL	DOTAÇÃO ATUALIZADA (c)	DESPESAS EMPENHADAS		DESPESAS LIQUIDADAS		DESPESAS PAGAS		Inscritas em Restos a Pagar não Processados
			Até o Bimestre (d)	% (d/c)x100	Até o Bimestre (e)	% (e/c)x100	Até o bimestre (f)	% (f/c)x100	
ATENÇÃO BÁSICA (XL) = (IV + XXXII)	3.538.000,00	3.239.800,00	2.250.742,40	69,47	1.747.884,68	53,95	1.723.699,36	53,20	157.783,91
ASSISTÊNCIA HOSPITALAR E AMBULATORIAL (XLI) = (V + XXXIII)	2.082.000,00	1.451.900,00	1.005.000,00	69,22	875.997,71	60,33	875.997,71	60,33	26.992,03
SUPORTE PROFILÁTICO E TERAPÊUTICO (XLII) = (VI + XXXIV)	121.000,00	196.000,00	171.900,00	87,70	157.331,47	80,27	151.424,47	77,26	3.355,08
VIGILÂNCIA SANITÁRIA (XLIII) = (VII + XXXV)	20.000,00	20.000,00	0,00	0,00	0,00	0,00	0,00	0,00	0,00
VIGILÂNCIA EPIDEMIOLÓGICA (XLIV) = (VIII + XXXVI)	354.000,00	469.000,00	284.000,00	60,55	260.961,16	55,64	260.961,16	55,64	0,00
ALIMENTAÇÃO E NUTRIÇÃO (XLV) = (XIX + XXXVII)	0,00	0,00	0,00	0,00	0,00	0,00	0,00	0,00	0,00
OUTRAS SUBFUNÇÕES (XLVI) = (X + XXXVIII)	3.525.000,00	4.410.300,00	3.755.896,08	85,16	2.896.073,72	65,67	2.546.542,43	57,74	208.805,17
TOTAL DAS DESPESAS COM SAÚDE (XLVII) = (XI + XXXIX)	9.640.000,00	9.787.000,00	7.467.538,48	76,30	5.938.248,74	60,67	5.558.625,13	56,80	396.936,19
(-) Despesas executadas com recursos provenientes das transferências de recursos de outros entes³	3.630.000,00	3.630.000,00	2.791.611,00	76,90	2.297.254,00	63,29	2.236.270,88	61,61	188.131,02
TOTAL DAS DESPESAS EXECUTADAS COM RECURSOS PRÓPRIOS (XLVIII)	6.010.000,00	6.157.000,00	4.675.927,48	75,94	3.640.994,74	59,14	3.322.354,25	53,96	208.805,17

FONTE: Sistema: Sistema CONTÁBIL, Unidade Responsável: PREFEITURA MUNICIPAL DE LENCOIS, Emissão: 22/09/2020, às 16:41:33, Assinado Digitalmente no dia 22/09/2020, às 16:41:33.

Notas:

1 Nos cinco primeiros bimestres do exercício, o acompanhamento será feito com base na despesa liquidada. No último bimestre do exercício, o valor deverá corresponder ao total da despesa empenhada.

2 Até o exercício de 2018, o controle da execução dos restos a pagar considerava apenas os valores dos restos a pagar não processados (regra antiga). A partir do exercício de 2019, o controle da execução dos restos a pagar considera os restos a pagar processados e não processados (regra nova).

3 Essas despesas são consideradas executadas pelo ente transferidor.

MARCOS AIRTON ALVES DE ARAUJO
Prefeito Municipal
CPF : 248.152.415-20

ADENILTON DOS SANTOS CERQUEIRA
Secretário de Finanças
CPF : 241.488.753-2

ELEILTON DA HORA SANTOS
Contador(a)
Reg. Prof.: CRC-BA020472/0

BA - EXECUTIVO

PREFEITURA MUNICIPAL DE LENÇOIS

RELATÓRIO RESUMIDO DE EXECUÇÃO ORÇAMENTÁRIA

DEMONSTRATIVO DAS PARCERIAS PÚBLICO-PRIVADAS

ORÇAMENTO FISCAL DA SEGURIDADE SOCIAL

(Janeiro a Agosto) - 4º Bimestre de 2020



RREO – Anexo 13 (Lei nº 11.079, de 30.12.2004, arts. 22, 25 e 28)

RS 1,00

IMPACTOS DAS CONTRATACÕES DE PPP	SALDO TOTAL EM 31 DE DEZEMBRO DO EXERCÍCIO ANTERIOR (a)	REGISTROS EFETUADOS EM 2020	
		No bimestre	Até o bimestre (b)
TOTAL DE ATIVOS	0,00	0,00	0,00
Ativos Constituídos na SPE	0,00	0,00	0,00
TOTAL DE PASSIVOS (I)	0,00	0,00	0,00
Obrigações decorrentes de Ativos Constituídos pela SPE	0,00	0,00	0,00
Provisões de PPP	0,00	0,00	0,00
Outros Passivos	0,00	0,00	0,00
ATOS POTENCIAIS PASSIVOS	0,00	0,00	0,00
Obrigações Contratuais	0,00	0,00	0,00
Riscos não Provisionados	0,00	0,00	0,00
Garantias Concedidas	0,00	0,00	0,00
Outros Passivos Contingentes	0,00	0,00	0,00

DESPESAS DE PPP	EXERCÍCIO ANTERIOR	EXERCÍCIO CORRENTE 2020	2021	2022	2023	2024	2025	2026	2027	2028	2029
Do Ente Federado, exceto estaduais não dependentes (I)	0,00	0,00	0,00	0,00	0,00	0,00	0,00	0,00	0,00	0,00	0,00
Das Estaduais Não-dependentes	0,00	0,00	0,00	0,00	0,00	0,00	0,00	0,00	0,00	0,00	0,00
TOTAL DAS DESPESAS	0,00	0,00	0,00	0,00	0,00	0,00	0,00	0,00	0,00	0,00	0,00
PPP A CONTRATAR (II)	0,00	0,00	0,00	0,00	0,00	0,00	0,00	0,00	0,00	0,00	0,00
RECEITA CORRENTE LÍQUIDA (RCL) (III)	30.551.702,04	32.488.160,06	0,00	0,00	0,00	0,00	0,00	0,00	0,00	0,00	0,00
TOTAL DAS DESPESAS CONSIDERADA PARA O LIMITE (IV = I + II)	0,00	0,00	0,00	0,00	0,00	0,00	0,00	0,00	0,00	0,00	0,00
TOTAL DAS DESPESAS / RCL (%) (V = IV / III)	0,00	0,00	0,00	0,00	0,00	0,00	0,00	0,00	0,00	0,00	0,00

Nota:

FONTE: Sistema: Sistema CONTÁBIL, Unidade Responsável: PREFEITURA MUNICIPAL DE LENÇOIS, Emissão: 22/09/2020, às 16:42:09, Assinado Digitalmente no dia 22/09/2020, às 16:42:09.

MARCOS AIRTON ALVES DE ARAUJO
Prefeito Municipal
CPF : 248.152.415-20

ADENILTON DOS SANTOS CERQUEIRA
Secretário de Finanças
CPF : 241.488.753-2

ELEILTON DA HORA SANTOS
Contador(a)
Reg. Prof.: CRC-BA020472/0



BA - EXECUTIVO

PREFEITURA MUNICIPAL DE LENÇÓIS

RELATÓRIO RESUMIDO DE EXECUÇÃO ORÇAMENTÁRIA^{aa}

DEMONSTRATIVO SIMPLIFICADO DO RELATÓRIO RESUMIDO DA EXECUÇÃO ORÇAMENTÁRIA

ORÇAMENTO FISCAL DA SEGURIDADE SOCIAL

(Janeiro a Agosto) - 4º Bimestre de 2020

RREO - Anexo 14 (LRF, Art. 48)		Em Reais			
BALANÇO ORÇAMENTÁRIO		Até o Bimestre			
RECEITAS					
Previsão Inicial					46.145.000,00
Previsão Atualizada					46.145.000,00
Receitas Realizadas					20.765.415,36
Déficit Orçamentário					2.450.925,50
Saldos de Exercícios Anteriores (Utilizados para Créditos Adicionais)					0,00
DESPESAS					
Dotação Inicial					46.145.000,00
Créditos Adicionais					6.288.761,28
Dotação Atualizada					46.781.386,28
Despesas Empenhadas					29.858.690,89
Despesas Liquidadas					23.216.340,86
Despesas Pagas					21.870.597,03
Superávit Orçamentário					0,00
DESPESAS POR FUNÇÃO / SUBFUNÇÃO		Até o Bimestre			
Despesas Empenhadas					29.858.690,89
Despesas Liquidadas					23.216.340,86
RECEITA CORRENTE LÍQUIDA - RCL		Até o Bimestre			
Receita Corrente Líquida					32.488.160,06
Receita Corrente Líquida Ajustada para Cálculo dos Limites de Endividamento					0,00
Receita Corrente Líquida Ajustada para Cálculo dos Limites da Despesa com Pessoal					0,00
RECEITAS E DESPESAS DOS REGIMES DE PREVIDÊNCIA DOS SERVIDORES		Até o Bimestre			
Regime Próprio de Previdência dos Servidores - PLANO PREVIDENCIÁRIO					
Receitas Previdenciárias Realizadas					0,00
Despesas Previdenciárias Empenhadas					0,00
Despesas Previdenciárias Liquidadas					0,00
Resultado Previdenciário					0,00
Regime Próprio de Previdência dos Servidores - PLANO FINANCEIRO					
Receitas Previdenciárias Realizadas					0,00
Despesas Previdenciárias Empenhadas					0,00
Despesas Previdenciárias Liquidadas					0,00
Resultado Previdenciário					0,00
RESULTADO NOMINAL E PRIMÁRIO		Meta Fixada no Anexo de Metas Fiscais da LDO (a)	Resultado Apurado Até o Bimestre (b)	% em Relação à Meta (b/a)	
Resultado Nominal		0,00	396.642,62	0,00	
Resultado Primário		0,00	-2.295.319,93	0,00	
RESTOS A PAGAR A PAGAR POR PODER E MINISTÉRIO PÚBLICO		Inscrição	Cancelamento Até o Bimestre	Pagamento Até o Bimestre	Saldo a Pagar
RESTOS A PAGAR PROCESSADOS					
		3.314.480,78	0,00	1.101.934,82	2.212.545,96
Poder Executivo		3.314.480,78	0,00	1.101.934,82	2.212.545,96
Poder Legislativo		0,00	0,00	0,00	0,00
Poder Judiciário		0,00	0,00	0,00	0,00
Ministério Público		0,00	0,00	0,00	0,00
Defensoria Pública		0,00	0,00	0,00	0,00
RESTOS A PAGAR NÃO-PROCESSADOS					
		1.366.069,48	0,00	6.600,00	1.359.469,48
Poder Executivo		1.366.069,48	0,00	6.600,00	1.359.469,48
Poder Legislativo		0,00	0,00	0,00	0,00
Poder Judiciário		0,00	0,00	0,00	0,00
Ministério Público		0,00	0,00	0,00	0,00
Defensoria Pública		0,00	0,00	0,00	0,00
TOTAL		4.680.550,26	0,00	1.108.534,82	3.572.015,44
DESPESAS COM MANUTENÇÃO E DESENVOLVIMENTO DO ENSINO		Valor Apurado Até o Bimestre	Limites Constitucionais Anuais		
			% Mínimo a Aplicar no Exercício	% Aplicado Até o Bimestre	
Mínimo Anual de <18% / 25%> das Receitas de Impostos na Manutenção e Desenvolvimento do Ensino		11.262.262,80	<18% / 25%>	41,32	
Mínimo Anual de 60% do FUNDEB na Remuneração do Magistério com Ensino Fundamental e Médio		0,00	60%	0,00	
Mínimo Anual de 60% do FUNDEB na Remuneração do Magistério com Educação Infantil e Ensino Fundamental		5.988.040,16	60%	90,80	
Complementação da União ao FUNDEB		0,00	100%	100,00	
RECEITAS DE OPERAÇÕES DE CRÉDITO E DESPESAS DE CAPITAL		Valor Apurado Até o Bimestre	Saldo não realizado		
Receitas de Operação de Crédito			0,00	100.000,00	
Despesa de Capital Líquida			2.592.216,92	4.488.769,36	
PROJEÇÃO ATUARIAL DOS REGIMES DE PREVIDÊNCIA		Exercício	10º Exercício	20º Exercício	35º Exercício
Plano Previdenciário					
Receitas Previdenciárias	0,00	0,00	0,00	0,00	0,00
Despesas Previdenciárias	0,00	0,00	0,00	0,00	0,00
Resultado Previdenciário	0,00	0,00	0,00	0,00	0,00
Plano Financeiro					
Receitas Previdenciárias	0,00	0,00	0,00	0,00	0,00
Despesas Previdenciárias	0,00	0,00	0,00	0,00	0,00
Resultado Previdenciário	0,00	0,00	0,00	0,00	0,00
RECEITA DA ALIENAÇÃO DE ATIVOS E APLICAÇÃO DOS RECURSOS		Valor Apurado Até o Bimestre	Saldo a realizado		
Receita de Capital Resultante de Alienação de Ativos			0,00	0,00	
Aplicação dos Recursos da Alienação de Ativos			0,00	0,00	

BA - EXECUTIVO

PREFEITURA MUNICIPAL DE LENÇÓIS

RELATÓRIO RESUMIDO DE EXECUÇÃO ORÇAMENTÁRIA^{aa}

DEMONSTRATIVO SIMPLIFICADO DO RELATÓRIO RESUMIDO DA EXECUÇÃO ORÇAMENTÁRIA

ORÇAMENTO FISCAL DA SEGURIDADE SOCIAL

(Janeiro a Agosto) - 4º Bimestre de 2020



DESPESAS COM AÇÕES E SERVIÇOS PÚBLICOS DE SAÚDE	Valor Apurado Até o Bimestre	Limites Constitucionais Anual	
		% Mínimo a Aplicar no Exercício	% Aplicado Até o Bimestre
Despesas com Ações e Serviços Públicos de Saúde executadas com recursos de impostos	3.499.724,10	15,00	31,07
DESPESAS DE CARÁTER CONTINUADO DERIVADAS DE PPP	Valor Apurado no Exercício Corrente		
Total das Despesas Consideradas para o Limite / RCL (%)			0,00

FONTE: Sistema: Sistema CONTÁBIL, Unidade Responsável: PREFEITURA MUNICIPAL DE LENÇÓIS, Emissão: 22/09/2020, às 16:44:12, Assinado Digitalmente no dia 22/09/2020, às 16:44:12.

MARCOS AIRTON ALVES DE ARAUJO
Prefeito Municipal
CPF : 248.152.415-20

ADENILTON DOS SANTOS CERQUEIRA
Secretário de Finanças
CPF : 241.488.753-2

ELEILTON DA HORA SANTOS
Contador(a)
Reg. Prof.: CRC-BA020472/0



BA - EXECUTIVO
PREFEITURA MUNICIPAL DE LENÇÓIS
RELATÓRIO RESUMIDO DE EXECUÇÃO ORÇAMENTÁRIA
DEMONSTRATIVO DE SENTENÇAS JUDICIAIS
ORÇAMENTO FISCAL DA SEGURIDADE SOCIAL
Julho de 2020

Artigos 19, § 4º e 30º, § 7º da L.C. 101/00 (Portaria TCM/BA Nº 460)

Beneficiário	Determinação		Nº NE de Origem	Pagamento		
	Data	Valor		Data	Valor	Nº do PP
BANCO DO BRASIL	10/07/2020	11.290,20	250	10/07/2020	11.290,20	1789
TOTAL	-	11.290,20	-	-	11.290,20	-

MARCOS AIRTON ALVES DE ARAUJO
Prefeito Municipal
CPF : 248.152.415-20

ADENILTON DOS SANTOS CERQUEIRA
Secretário de Finanças
CPF : 241.488.753-2

ELEILTON DA HORA SANTOS
Contador(a)
Reg. Prof.: CRC-BA020472/0



BA - EXECUTIVO
PREFEITURA MUNICIPAL DE LENÇÓIS
RELATÓRIO RESUMIDO DE EXECUÇÃO ORÇAMENTÁRIA
DEMONSTRATIVO DE SENTENÇAS JUDICIAIS
ORÇAMENTO FISCAL DA SEGURIDADE SOCIAL
Agosto de 2020

Artigos 19, § 4º e 30º, § 7º da L.C. 101/00 (Portaria TCM/BA Nº 460)

Beneficiário	Determinação		Nº NE de Origem	Pagamento		
	Data	Valor		Data	Valor	Nº do PP
TOTAL						

MARCOS AIRTON ALVES DE ARAUJO
Prefeito Municipal
CPF : 248.152.415-20

ADENILTON DOS SANTOS CERQUEIRA
Secretário de Finanças
CPF : 241.488.753-2

ELEILTON DA HORA SANTOS
Contador(a)
Reg. Prof.: CRC-BA020472/0

Relatório de Gestão Fiscal

BA - EXECUTIVO
PREFEITURA MUNICIPAL DE LENÇÓIS
RELATÓRIO DE GESTÃO FISCAL
DEMONSTRATIVO DE DESPESA COM PESSOAL
ORÇAMENTO FISCAL E DA SEGURIDADE SOCIAL
PERÍODO DE REFERÊNCIA: SETEMBRO/2019 à AGOSTO/2020



RGF - ANEXO I (LRF, art. 55, inciso I, alínea "a")

Em Reais

DESPESA COM PESSOAL	DESPESAS EXECUTADAS (Últimos 12 Meses (LIQUIDADAS))												TOTAL (ULT.12M.) (a)	INSCRITAS EM RESTOS A PAGAR NÃO PROCESSADOS (b)
	set/19	out/19	nov/19	dez/19	jan/20	fev/20	mar/20	abr/20	mai/20	jun/20	jul/20	ago/20		
DESPESA BRUTA COM PESSOAL (I)	1.007.106,20	1.674.722,25	89.401,19	2.139.674,35	2.795.784,93	1.563.768,26	1.717.168,86	443.486,21	1.634.863,33	1.794.346,39	1.843.790,99	710.031,31	17.414.244,27	0,00
Pessoal Ativo	920.550,20	1.572.198,78	8.552,11	2.028.028,58	2.538.482,90	1.297.468,27	1.354.306,16	39.557,72	1.337.461,77	1.334.143,49	1.392.643,39	101.735,78	13.925.129,15	0,00
Vencimentos, Vantagens e Outras Despesas Variáveis	919.647,98	1.572.198,78	8.552,11	2.028.028,58	2.538.482,90	1.297.468,27	1.354.306,16	10.421,32	1.337.461,77	1.334.143,49	1.392.643,39	77.037,47	13.870.392,22	0,00
Obrigações Patronais	902,22	-	-	-	-	-	-	29.136,40	-	-	-	24.698,31	54.736,93	0,00
Benefícios Previdenciários	-	-	-	-	-	-	-	-	-	-	-	-	-	0,00
Pessoal Inativo e Pensionistas	-	12.689,47	11.679,08	282,02	27.024,03	16.026,25	23.157,36	13.540,75	13.272,93	13.867,21	11.290,20	-	142.829,30	0,00
Aposentadorias, Reserva e Reformas	-	-	-	-	-	-	-	-	-	-	-	-	-	0,00
Pensões	-	-	-	-	-	-	-	-	-	-	-	-	-	0,00
Outros Benefícios Previdenciários	-	12.689,47	11.679,08	282,02	27.024,03	16.026,25	23.157,36	13.540,75	13.272,93	13.867,21	11.290,20	-	142.829,30	0,00
OUTRAS DESPESAS DE PESSOAL DECORRENTES DE CONTRATOS DE TERCEIRIZAÇÃO (art. 18, § 1º da LRF)	86.556,00	89.834,00	69.170,00	111.363,75	230.278,00	250.273,74	339.705,34	390.387,74	284.228,63	446.335,69	439.857,40	608.295,53	3.346.285,82	0,00
(c) Despesas não Computadas (art. 19, § 1º da LRF) (II)	-	12.689,47	11.679,08	282,02	27.024,03	16.026,25	23.157,36	13.540,75	13.272,93	13.867,21	11.290,20	-	142.829,30	0,00
Indenizações por Demissão e Incentivos à Demissão Voluntária	-	12.689,47	11.679,08	282,02	27.024,03	16.026,25	23.157,36	13.540,75	13.272,93	13.867,21	11.290,20	-	142.829,30	0,00
Voluntária/Decorrentes de Decisão Judicial de período anterior ao da	-	-	-	-	-	-	-	-	-	-	-	-	-	0,00
Despesas de Exercícios Anteriores de período anterior ao	-	-	-	-	-	-	-	-	-	-	-	-	-	0,00
Inativos e Pensionistas com Recursos Vinculados	-	-	-	-	-	-	-	-	-	-	-	-	-	0,00
DESPESA LÍQUIDA COM PESSOAL (III) = (I - II)	1.007.106,20	1.662.032,78	77.722,11	2.139.392,33	2.768.760,90	1.547.742,01	1.694.011,50	429.945,46	1.621.690,40	1.780.479,18	1.832.500,79	710.031,31	17.271.414,97	0,00

APURAÇÃO DO CUMPRIMENTO DO LIMITE LEGAL	VALOR	% SOBRE A RCL AJUSTADA
RECEITA CORRENTE LÍQUIDA - RCL (IV)	32.488.160,06	1,00
(c) Transferências obrigatórias da União relativas às emendas individuais (VI) (8.13, art. 166 da CF)	-	0,00
= RECEITA CORRENTE LÍQUIDA AJUSTADA (VI)	32.488.160,06	-
DESPESA TOTAL COM PESSOAL - DTP (VII) = (III + II b)	17.271.414,97	53,06%
LIMITE MÁXIMO (VIII) (incisos I, II e III, art. 20 da LRF)	17.543.606,43	54,00%
LIMITE PREVIDENCIAL (IX) = (0,95 x VIII) (parágrafo único do art. 22 da LRF)	16.666.426,11	51,30%
LIMITE DE ALERTA (X) = (0,90 x VIII) (inciso II do §1º do art. 29 da LRF)	15.789.245,79	48,60%



PREFEITURA MUNICIPAL DE LENÇOIS
RELATÓRIO DE GESTÃO FISCAL
DEMONSTRATIVO DA DÍVIDA CONSOLIDADA LÍQUIDA
ORÇAMENTO FISCAL DA SEGURIDADE SOCIAL
(Janeiro a Agosto) - 2º Quadrimestre de 2020

RGF - ANEXO 2 (LRF, art. 55, inciso I, alínea "b")

RS 1,00

DÍVIDA CONSOLIDADA	SALDO DO EXERCÍCIO ANTERIOR	SALDO DO EXERCÍCIO DE 2020		
		Até o 1º Quadrimestre	Até o 2º Quadrimestre	Até o 3º Quadrimestre
DÍVIDA CONSOLIDADA - DC (I)	10.353.398,73	10.222.779,80	10.335.591,15	0,00
Dívida Mobiliária	0,00	0,00	0,00	0,00
Dívida Contratual	10.199.434,23	10.068.815,30	10.181.626,65	0,00
Empréstimos	0,00	0,00	0,00	0,00
Interna	0,00	0,00	0,00	0,00
Externa	0,00	0,00	0,00	0,00
Reestruturação da Dívida de Estados e Municípios	0,00	0,00	0,00	0,00
Financiamentos	0,00	0,00	0,00	0,00
Interna	0,00	0,00	0,00	0,00
Externa	0,00	0,00	0,00	0,00
Parcelamento e Renegociação de dívidas	10.199.434,23	10.068.815,30	10.181.626,65	0,00
De Tributos	0,00	0,00	0,00	0,00
De Contribuições Previdenciárias	9.604.849,88	9.474.230,95	9.587.042,30	0,00
De Demais Contribuições Sociais	0,00	0,00	0,00	0,00
Do FGTS	0,00	0,00	0,00	0,00
Com Instituição Não financeira	594.584,35	594.584,35	594.584,35	0,00
Demais Dívidas Contratuais	0,00	0,00	0,00	0,00
Precatórios Posteriores a 05/05/2000 (Inclusive) – Vencidos e não Pagos	153.964,50	153.964,50	153.964,50	0,00
Outras Dívidas	0,00	0,00	0,00	0,00
DEDUÇÕES (II)	7.408.166,87	8.620.754,46	7.787.001,91	0,00
Disponibilidade de Caixa¹	7.408.166,87	8.620.754,46	7.787.001,91	0,00
Disponibilidade de Caixa Bruta	10.716.047,65	10.925.273,32	9.992.947,87	0,00
(-) Restos a Pagar Processados	3.307.880,78	2.304.518,86	2.205.945,96	0,00
Demais Haveres Financeiros	0,00	0,00	0,00	0,00
DÍVIDA CONSOLIDADA LÍQUIDA – DCL (III) = (I – II)	2.945.231,86	1.602.025,34	2.548.589,24	0,00
RECEITA CORRENTE LÍQUIDA – RCL (IV)	30.551.702,04	31.712.481,83	32.488.160,06	0,00
(-) Transferências obrigatórias da União relativas às emendas individuais (art. 166-A, § 1º, da CF)	0,00	0,00	0,00	0,00
RECEITA CORRENTE LÍQUIDA AJUSTADA(VI) = (IV - V)	0,00	0,00	0,00	0,00
% DA DC SOBRE A RCL (I / RCL)	33,89	32,24	31,81	0,00
% DA DCL SOBRE A RCL (III / RCL)	9,64	5,05	7,84	0,00
LIMITE DEFINIDO POR RESOLUÇÃO DO SENADO FEDERAL – <120%>				
LIMITE DE ALERTA (inciso III do § 1º do art. 59 da LRF) - <108%>				

OUTROS VALORES NÃO INTEGRANTES DA DCL	SALDO DO EXERCÍCIO ANTERIOR	SALDO DO EXERCÍCIO DE 2020		
		Até o 1º Quadrimestre	Até o 2º Quadrimestre	Até o 3º Quadrimestre
PRECATÓRIOS ANTERIORES A 05/05/2000	0,00	0,00	0,00	0,00
PRECATÓRIOS POSTERIORES A 05/05/2000 (Não incluídos na DC)²	0,00	0,00	0,00	0,00
PASSIVO ATUARIAL	0,00	0,00	0,00	0,00
INSUFICIÊNCIA FINANCEIRA	0,00	0,00	0,00	0,00
DEPÓSITOS E CONSIGNAÇÕES SEM CONTRAPARTIDA	1.411.976,88	1.730.892,41	2.019.113,57	0,00
RP NÃO PROCESSADOS	1.366.069,48	1.359.469,48	1.359.469,48	0,00
ANTECIPAÇÕES DE RECEITA ORÇAMENTÁRIA – ARO	0,00	0,00	0,00	0,00
DÍVIDA CONTRATUAL DE PPP	0,00	0,00	0,00	0,00
APROPRIAÇÃO DE DEPÓSITOS JUDICIAIS - LC 151/2015	0,00	0,00	0,00	0,00

FONTE: Sistema <Nome>, Unidade Responsável <Nome>, Data da emissão <dd/mmm/aaaa> e hora de emissão <hhh e mmm>

1. Se o saldo apurado for negativo, ou seja, se o total da Disponibilidade de Caixa Bruta for menor que Restos a Pagar Processados, esse saldo negativo não deverá ser informado nessa linha, mas sim na linha da "Insuficiência Financeira", no quadro "Outros Valores não integrantes da Dívida Consolidada". Assim, quando o cálculo de Disponibilidade de Caixa for negativo, o valor dessa linha deverá ser (0) "zero".

2. Refere-se aos precatórios posteriores a 05/05/2000 que, em cumprimento ao disposto no artigo 100 da Constituição Federal, ainda não foram incluídos no orçamento ou constam no orçamento e ainda não foram pagos. Ao final do exercício em que esses precatórios foram incluídos ou que deveriam ter sido incluídos, os valores deverão compor a linha "Precatórios Posteriores a 05/05/2000".

Nota:

MARCOS AIRTON ALVES DE ARAUJO
Prefeito Municipal
CPF : 248.152.415-20

ADENILTON DOS SANTOS CERQUEIRA
Secretário de Finanças
CPF : 241.488.753-2

ELEILTON DA HORA SANTOS
Contador(a)
Reg. Prof.: CRC-BA020472/0



BA - EXECUTIVO
PREFEITURA MUNICIPAL DE LENÇÓIS
RELATÓRIO DE GESTÃO FISCAL
DEMONSTRATIVO DAS GARANTIAS E CONTRAGARANTIAS DE VALORES
ORÇAMENTO FISCAL DA SEGURIDADE SOCIAL
(Janeiro a Agosto) - 2º Quadrimestre de 2020

RGF – ANEXO 3 (LRF, art. 55, inciso I, alínea "c" e art. 40, § 1º)

RS 1,00

GARANTIAS CONCEDIDAS	SALDO DO EXERCÍCIO ANTERIOR	SALDOS DO EXERCÍCIO DE 2020		
		Até o 1º Quadrimestre	Até o 2º Quadrimestre	Até o 3º Quadrimestre
AOS ESTADOS (I)	0,00	0,00	0,00	0,00
Em Operações de Crédito Externas	0,00	0,00	0,00	0,00
Em Operações de Crédito Internas	0,00	0,00	0,00	0,00
AOS MUNICÍPIOS (II)	0,00	0,00	0,00	0,00
Em Operações de Crédito Externas	0,00	0,00	0,00	0,00
Em Operações de Crédito Internas	0,00	0,00	0,00	0,00
ÀS ENTIDADES CONTROLADAS (III)	0,00	0,00	0,00	0,00
Em Operações de Crédito Externas	0,00	0,00	0,00	0,00
Em Operações de Crédito Internas	0,00	0,00	0,00	0,00
POR MEIO DE FUNDOS E PROGRAMAS (IV)	0,00	0,00	0,00	0,00
TOTAL GARANTIAS CONCEDIDAS (V) = (I + II + III + IV)	0,00	0,00	0,00	0,00
RECEITA CORRENTE LÍQUIDA – RCL (IV)	30.551.702,04	31.712.481,83	32.488.160,06	0,00
(-) Transferências obrigatórias da União relativas às emendas individuais (art. 166-A, § 1º, da CF) (VII)	0,00	0,00	0,00	0,00
RECEITA CORRENTE LÍQUIDA AJUSTADA (VIII) = (VI - VII)	0,00	0,00	0,00	0,00
% do TOTAL DAS GARANTIAS sobre a RCL	0,00	0,00	0,00	0,00
LIMITE DEFINIDO POR RESOLUÇÃO DO SENADO FEDERAL – <22%>	6.721.374,45	6.976.746,00	7.147.395,21	0,00
LIMITE DE ALERTA (inciso III do §1º do art. 59 da LRF) - <90%>	6.049.237,00	6.279.071,40	6.432.655,69	0,00

CONTRAGARANTIAS RECEBIDAS	SALDO DO EXERCÍCIO ANTERIOR	SALDOS DO EXERCÍCIO DE 2020		
		Até o 1º Quadrimestre	Até o 2º Quadrimestre	Até o 3º Quadrimestre
DOS ESTADOS (IX)	0,00	0,00	0,00	0,00
Em Garantia às operações de Crédito Externas	0,00	0,00	0,00	0,00
Em Garantia às operações de Crédito Internas	0,00	0,00	0,00	0,00
DOS MUNICÍPIOS (X)	0,00	0,00	0,00	0,00
Em Garantia às operações de Crédito Externas	0,00	0,00	0,00	0,00
Em Garantia às operações de Crédito Internas	0,00	0,00	0,00	0,00
DAS ENTIDADES CONTROLADAS (XI)	0,00	0,00	0,00	0,00
Em Garantia às operações de Crédito Externas	0,00	0,00	0,00	0,00
Em Garantia às operações de Crédito Internas	0,00	0,00	0,00	0,00
EM GARANTIAS POR MEIO DE FUNDOS E PROGRAMAS (XII)	0,00	0,00	0,00	0,00
TOTAL CONTRAGARANTIAS RECEBIDAS (XIII) = (IX + X + XI + XII)	0,00	0,00	0,00	0,00

MEDIDAS CORRETIVAS:

FONTE: Sistema: Sistema CONTÁBIL, Unidade Responsável: PREFEITURA MUNICIPAL DE LENÇÓIS, Emissão: 22/09/2020, às 17:07:37, Assinado Digitalmente no dia 22/09/2020, às 17:07:37.

Nota:

¹ Inclui garantias concedidas por meio de Fundos.

MARCOS AIRTON ALVES DE ARAUJO
Prefeito Municipal
CPF : 248.152.415-20

ADENILTON DOS SANTOS CERQUEIRA
Secretário de Finanças
CPF : 241.488.753-2

ELEILTON DA HORA SANTOS
Contador(a)
Reg. Prof.: CRC-BA020472/0



BA - EXECUTIVO
PREFEITURA MUNICIPAL DE LENÇÓIS
RELATÓRIO DE GESTÃO FISCAL
DEMONSTRATIVO DAS OPERAÇÕES DE CRÉDITO
ORÇAMENTO FISCAL DA SEGURIDADE SOCIAL
MAIO - AGOSTO de 2020

RGF – ANEXO 4 (LRF, art. 55, inciso I, alínea "d" e inciso III alínea "c") RS 1,00

OPERAÇÕES DE CRÉDITO	VALOR REALIZADO	
	No Quadrimestre de Referência	Até o Quadrimestre de Referência (a)
Mobiliária	0,00	0,00
Interna	0,00	0,00
Externa	0,00	0,00
Contratual	0,00	0,00
Interna	0,00	0,00
Empréstimos	0,00	0,00
Aquisição Financiada de Bens e Arrendamento Mercantil Financeiro	0,00	0,00
Antecipação de Receita pela Venda a Termo de Bens e Serviços	0,00	0,00
Assunção, Reconhecimento e Confissão de Dívidas (LRF, art. 29, § 1º)	0,00	0,00
Operações de crédito previstas no art. 7º § 3º da RSF nº 43/2001 (I)	0,00	0,00
Externa	0,00	0,00
Empréstimos	0,00	0,00
Aquisição Financiada de Bens e Arrendamento Mercantil Financeiro	0,00	0,00
Antecipações de Receitas pela Venda a Termo de Bens e Serviços	0,00	0,00
Assunção, Reconhecimento e Confissão de Dívidas (LRF, art. 29, § 1º)	0,00	0,00
Operações de crédito previstas no art. 7º § 3º da RSF nº 43/2001 (II)	0,00	0,00
TOTAL (III)	0,00	0,00

APURAÇÃO DO CUMPRIMENTO DOS LIMITES	VALOR	% SOBRE A RCL
RECEITA CORRENTE E LÍQUIDA – RCL (IV)	32.488.160,06	--
(-) Transferências obrigatórias da União relativas às emendas individuais (§ 1º, art. 166-A da CF) (V)	0,00	0,00
RECEITA CORRENTE LÍQUIDA AJUSTADA PARA CÁLCULO DOS LIMITES DE ENDIVIDAMENTO (VI) = (IV - V)	0,00	0,00
OPERAÇÕES VEDADAS (VI)	0,00	0,00
TOTAL CONSIDERADO PARA FINS DA APURAÇÃO DO CUMPRIMENTO DO LIMITE (VIII) = (IIIa + VII - Ia - IIa)	0,00	0,00
LIMITE GERAL DEFINIDO POR RESOLUÇÃO DO SENADO FEDERAL PARA AS OPERAÇÕES DE CRÉDITO INTERNAS E EXTERNAS	5.198.105,61	16,00
LIMITE DE ALERTA (inciso III do §1º do art. 59 da LRF) - <%>	4.678.295,05	14,40
OPERAÇÕES DE CRÉDITO POR ANTECIPAÇÃO DA RECEITA ORÇAMENTÁRIA	0,00	--
LIMITE DEFINIDO POR RESOLUÇÃO DO SENADO FEDERAL PARA AS OPERAÇÕES DE CRÉDITO POR ANTECIPAÇÃO DA RECEITA ORÇAMENTÁRIA	2.274.171,20	7,00

OUTRAS OPERAÇÕES QUE INTEGRAM A DÍVIDA CONSOLIDADA	VALOR REALIZADO	
	No Quadrimestre de Referência	Até o Quadrimestre de Referência (a)
Parcelamentos de Dívidas	0,00	0,00
Tributos	0,00	0,00
Contribuições Previdenciárias	0,00	0,00
FGTS	0,00	0,00
Operações de reestruturação e recomposição do principal de dívidas	0,00	0,00

FONTE: Sistema <Nome>, Unidade Responsável <Nome>, Data da emissão <dd/mm/aaaa> e hora de emissão <hh:mm>

1 Conforme Manual de Instrução de Pleitos - MIP STN/COPEM, essas operações podem ser contratadas mesmo que não haja margem disponível nos limites. No entanto, uma vez contratadas, os fluxos de tais operações terão seus efeitos contabilizados para fins da contratação de outras operações de crédito.

Notas:

MARCOS AIRTON ALVES DE ARAUJO
Prefeito Municipal

ADENILTON DOS SANTOS CERQUEIRA
Secretário de Finanças

ELEILTON DA HORA SANTOS
Contador(a)

BA - EXECUTIVO
PREFEITURA MUNICIPAL DE LENÇÓIS
RELATÓRIO DE GESTÃO FISCAL
DEMONSTRATIVO DA DISPONIBILIDADE DE CAIXA E DOS RESTOS A PAGAR
ORÇAMENTO FISCAL DA SEGURIDADE SOCIAL
(Janeiro a Agosto) - 2º Quadrimestre de 2020



RGF - Anexo 5 (LRF, Art. 55, inciso III, alínea "a")

IDENTIFICAÇÃO DOS RECURSOS	DISPONIBILIDADE DE CAIXA BRUTA (a)	OBRIGAÇÕES FINANCEIRAS				INSUFICIÊNCIA FINANCEIRA VERIFICADA NO CONSÓRCIO PÚBLICO (f)	DISPONIBILIDADE DE CAIXA LÍQUIDA (ANTES DA INSCRIÇÃO EM RESTOS A PAGAR NÃO PROCESSADOS DO EXERCÍCIO) (g) = (a) - (b) + (d) - (e) - (f)	RESTOS A PAGAR EMPENHADOS E NÃO LIQUIDADOS DO EXERCÍCIO (b)	EMPENHOS NÃO LIQUIDADOS CANCELADOS (NÃO INSCRITOS POR INSUFICIÊNCIA FINANCEIRA)	DISPONIBILIDADE E DE CAIXA LÍQUIDA (APÓS A INSCRIÇÃO EM RESTOS A PAGAR NÃO PROCESSADOS DO EXERCÍCIO)
		Restos a Pagar Liquidados e Não Pagos		Restos a Pagar Empenhados e Não Liquidados de Exercícios Anteriores (d)	Demais Obrigações Financeiras (e)					
		De Exercícios Anteriores (b)	Do Exercício (c)							
TOTAL DOS RECURSOS VINCULADOS (I)	4.131.697,94	1.785.335,04	439.410,12	884.720,63	0,00	0,00	1.012.232,14	3.031.701,46	0,00	-2.919,469,31
Receitas de Impostos e de Transferência de Impostos - Educação	5.862,00	984.544,96	35.353,83	20.040,08	0,00	0,00	-994.076,87	609.033,92	0,00	-1.603.110,79
Transferências do FUNDEB 60%	775.615,92	200.745,49	0,00	0,00	0,00	0,00	574.870,43	330.400,71	0,00	244.469,72
Transferências do FUNDEB 40%	1.242,53	383,39	1.706,35	68.112,31	0,00	0,00	-68.959,52	889.747,80	0,00	-958.707,32
Outros Recursos Destinados à Educação	126.540,24	4.028,12	4.900,50	224.672,80	0,00	0,00	-105.061,18	352.303,66	0,00	-457.864,84
Receitas de Impostos e de Transferência de Impostos - Saúde	55.784,72	225.246,67	293.440,49	203.157,34	0,00	0,00	-666.059,78	1.034.932,74	0,00	-1.700.992,52
Outros Recursos Destinados à Saúde	1.733.854,67	399.079,96	60.983,12	188.131,02	0,00	0,00	1.085.660,57	494.357,00	0,00	591.303,57
Recursos Destinados à Assistência Social	0,00	0,00	0,00	0,00	0,00	0,00	0,00	0,00	0,00	0,00
Recursos destinados ao RPPS - Plano Previdenciário	0,00	0,00	0,00	0,00	0,00	0,00	0,00	0,00	0,00	0,00
Recursos destinados ao RPPS - Plano Financeiro	0,00	0,00	0,00	0,00	0,00	0,00	0,00	0,00	0,00	0,00
Recursos de Operações de Crédito (exceto destinados à Educação e à Saúde)	0,00	0,00	0,00	0,00	0,00	0,00	0,00	0,00	0,00	0,00
Recursos de Alienação de Bens/Ativos	10.645,39	0,00	0,00	0,00	0,00	0,00	10.645,39	0,00	0,00	10.645,39
Outras Destinações Vinculadas de Recursos	1.478.853,83	11.306,45	53.055,83	180.607,08	0,00	0,00	1.243.914,47	220.425,63	0,00	1.023.488,84
TOTAL DOS RECURSOS NÃO VINCULADOS (II)	561.245,50	420.610,92	832.897,91	474.748,85	0,00	0,00	-1.166.912,18	2.569.416,23	0,00	-3.736.228,41
Recursos Ordinários	5.802.548,57	420.610,92	832.897,91	474.748,85	0,00	0,00	4.074.290,89	2.569.416,23	0,00	1.504.874,66
Outros Recursos não Vinculados	0,00	0,00	0,00	0,00	0,00	0,00	0,00	0,00	0,00	0,00
TOTAL (III) = (I + II)	4.693.043,44	2.205.945,96	1.272.308,03	1.359.469,48	0,00	0,00	-154.680,03	6.501.117,69	0,00	-6.655.797,72

FONTE: Sistema: Sistema CONTABIL, Unidade Responsável: PREFEITURA MUNICIPAL DE LENÇÓIS, Estrada: 2259/2020, In: 17-1336, Avenida: Departamento de 2259/2020, In: 17-1336.

MARCOS AIRTON ALVES DE ARAUJO
Prefeito Municipal
CPF : 248.152.415-20

ADENILTON DOS SANTOS CERQUEIRA
Secretário de Finanças
CPF : 241.488.753-2

EZEILTON DA HORA SANTOS
Contador(a)
Reg. Prof.: CRC-BA020472/0




BA - EXECUTIVO
PREFEITURA MUNICIPAL DE LENÇÓIS
RELATÓRIO DE GESTÃO FISCAL
DEMONSTRATIVO SIMPLIFICADO DO RELATÓRIO DE GESTÃO FISCAL
ORÇAMENTO FISCAL DA SEGURIDADE SOCIAL
MAIO - AGOSTO de 2020 - 2º Quadrimestre


LRF, art. 48 - Anexo 6


RS 1,00

RECEITA CORRENTE LÍQUIDA		VALOR ATÉ O QUADRIMESTRE	
Receita Corrente Líquida		32.488.160,06	
Receita Corrente Líquida Ajustada para Cálculo dos Limites de Endividamento		32.488.160,06	
Receita Corrente Líquida Ajustada para Cálculo dos Limites da Despesa com Pessoal		0,00	
DESPESA COM PESSOAL		VALOR	% SOBRE A RCL AJUSTADA
Despesa Total com Pessoal - DTP		17.271.414,97	53,16 %
Limite Máximo (incisos I, II e III, art. 20 da LRF) - < % >		17.543.606,43	54,00 %
Limite Prudencial (parágrafo único, art. 22 da LRF) - < % >		16.666.426,11	51,30%
Limite de Alerta (inciso II do §1º do art. 59 da LRF) - < % >		15.789.245,79	48,60%
DÍVIDA CONSOLIDADA		VALOR ATÉ O QUADRIMESTRE DE REFERÊNCIA	% SOBRE A RCL AJUSTADA
Dívida Consolidada Líquida		2.548.589,24	7,84%
Limite Definido por Resolução do Senado Federal		3.898.579,21	120,00
GARANTIA DE VALORES		VALOR ATÉ O QUADRIMESTRE DE REFERÊNCIA	% SOBRE A RCL AJUSTADA
Total das Garantias Concedidas		0,00	0,00%
Limite Definido por Resolução do Senado Federal		7.147.395,21	22,00
OPERAÇÕES DE CRÉDITO		VALOR	% SOBRE A RCL AJUSTADA
Operações de Crédito Externas e Internas		0,00	0,00%
Operações de Crédito por Antecipação da Receita		0,00	0,00
Limite definido pelo Senado Federal para Operações de Crédito Externas e Internas		5.198.105,61	16,00
Limite definido pelo Senado Federal para Operações de Crédito por Antecipação da Receita		2.274.171,20	7,00
RESTOS A PAGAR		RESTOS A PAGAR EMPENHADOS E NÃO LIQUIDADOS DO EXERCÍCIO	DISPONIBILIDADE DE CAIXA LÍQUIDA (APÓS A INSCRIÇÃO EM RESTOS A PAGAR NÃO PROCESSADOS DO EXERCÍCIO)
Valor Total		6.501.117,69	-6.655.797,72

FONTE: Sistema: Sistema CONTÁBIL, Unidade Responsável: PREFEITURA MUNICIPAL DE LENÇÓIS, Emissão: 22/09/2020, às 17:13:35, Assinado Digitalmente no dia 22/09/2020, às 17:13:35.


MARCOS AIRTON ALVES DE ARAUJO
Prefeito Municipal
CPF : 248.152.415-20


ADENILTON DOS SANTOS CERQUEIRA
Secretário de Finanças
CPF : 241.488.753-2


ELEILTON DA HORA SANTOS
Contador(a)
Reg. Prof.: CRC-BA020472/0