



# Diário Oficial do **MUNICÍPIO**

Prefeitura Municipal de Lençóis

1

Sexta-feira • 20 de Maio de 2022 • Ano • Nº 4166

Esta edição encontra-se no site oficial deste ente.

## Prefeitura Municipal de Lençóis publica:

- Relatório Resumido de Execução Orçamentária - 2º Bimestre de 2022.
- Relatório de Gestão Fiscal - 1º Quadrimestre de 2022.

### **Esse município tem Imprensa Oficial.**

A Lei exige que todo gestor publique seus atos no seu veículo oficial para que a população tenha acesso e sua gestão seja transparente e clara.

A Imprensa Oficial criada através de Lei, cumpre esse papel.

### **Imprensa Oficial do Município.**

Gestão Transparente e consciência limpa.



## Relatório Resumido da Execução Orçamentária

BA - EXECUTIVO

PREFEITURA MUNICIPAL DE LENÇÓIS

RELATÓRIO RESUMIDO DE EXECUÇÃO ORÇAMENTÁRIA

BALANÇO ORÇAMENTÁRIO

ORÇAMENTO FISCAL DA SEGURIDADE SOCIAL

(Janeiro a Abril) - 2º Bimestre de 2022



RREO - Anexo 1 (LRF, Art. 52, inciso I, alíneas "a" e "b" do inciso II e §1º)

Em Reais

RECEITAS	PREVISÃO INICIAL	PREVISÃO ATUALIZADA (a)	RECEITAS REALIZADAS				SALDO (a-c)
			No Bimestre (b)	% (b/a)	Até o Bimestre (c)	% (c/a)	
RECEITAS (EXCETO INTRA-ORÇAMENTÁRIAS) (I)	44.000.000,00	44.000.000,00	6.922.501,44	15,73	14.897.805,99	33,86	29.102.194,01
RECEITAS CORRENTES	43.003.000,00	43.003.000,00	6.914.196,51	16,08	14.784.784,09	34,38	28.218.215,91
IMPOSTOS, TAXAS E CONTRIBUIÇÕES DE MELHORIA	4.641.000,00	4.641.000,00	418.044,91	9,01	796.142,75	17,15	3.844.857,25
Impostos	4.024.000,00	4.024.000,00	360.987,50	8,97	689.325,58	17,13	3.334.674,42
Impostos sobre o Patrimônio	831.000,00	831.000,00	123.286,34	14,84	242.987,15	29,24	588.012,85
Impostos sobre a Renda e Proventos de Qualquer Natureza	579.000,00	579.000,00	11.899,14	2,06	22.442,82	3,88	556.557,18
Impostos sobre a Produção e Circulação de Mercadorias e Serviços	2.462.000,00	2.462.000,00	225.760,74	9,17	423.854,33	17,22	2.038.145,67
Outros Impostos	152.000,00	152.000,00	41,28	0,03	41,28	0,03	151.958,72
Taxas	617.000,00	617.000,00	57.057,41	9,25	106.817,17	17,31	510.182,83
Taxas pelo Exercício do Poder de Polícia	543.000,00	543.000,00	57.021,85	10,50	106.721,02	19,65	436.278,98
Taxas pela Prestação de Serviços	74.000,00	74.000,00	35,56	0,05	96,15	0,13	73.903,85
CONTRIBUIÇÕES	315.000,00	315.000,00	73.494,52	23,33	119.329,35	37,88	195.670,65
Contribuição para o Custeio do Serviço de Iluminação Pública	315.000,00	315.000,00	73.494,52	23,33	119.329,35	37,88	195.670,65
Contribuição para o Custeio do Serviço de Iluminação Pública	315.000,00	315.000,00	73.494,52	23,33	119.329,35	37,88	195.670,65
RECEITA PATRIMONIAL	559.000,00	559.000,00	128.326,60	22,96	228.994,14	40,96	330.005,86
Valores Mobiliários	559.000,00	559.000,00	128.326,60	22,96	228.994,14	40,96	330.005,86
Juros e Correções Monetárias	559.000,00	559.000,00	128.326,60	22,96	228.994,14	40,96	330.005,86
RECEITA DE SERVIÇOS	260.000,00	260.000,00	0,00	0,00	0,00	0,00	260.000,00
Serviços e Atividades Referentes à Saúde	260.000,00	260.000,00	0,00	0,00	0,00	0,00	260.000,00
Serviços de Atendimento à Saúde	260.000,00	260.000,00	0,00	0,00	0,00	0,00	260.000,00
TRANSFERÊNCIAS CORRENTES	37.028.000,00	37.028.000,00	6.132.405,28	16,56	13.476.417,90	36,40	23.551.582,10
Transferências da União e de suas Entidades	25.995.000,00	25.995.000,00	3.793.447,46	14,59	9.126.487,98	35,11	16.868.512,02
Transferências Decorrentes de Participação na Receita da União	16.800.000,00	16.800.000,00	2.342.656,80	13,94	5.376.614,94	32,00	11.423.385,06
Transferências das Compensações Financeiras pela Exploração de Recursos Naturais	380.000,00	380.000,00	74.648,91	19,64	139.629,24	36,74	240.370,76
Transferências de Recursos do Sistema Único de Saúde - SUS	4.858.100,00	4.858.100,00	475.620,20	9,79	1.243.122,24	25,59	3.614.977,76
Transferências de Recursos do Fundo Nacional do Desenvolvimento da Educação - FNDE	838.000,00	838.000,00	87.351,41	10,42	163.167,38	19,47	674.832,62
Transferências de Recursos de Complementação da União ao Fundo de Manutenção e Desenvolvimento da Educação Básica e de Valorização dos Profissionais d	2.100.000,00	2.100.000,00	711.778,89	33,89	1.597.289,24	76,06	502.710,76
Transferências de Recursos do Fundo Nacional de Assistência Social - FNAS	688.900,00	688.900,00	47.966,23	6,96	547.966,23	79,54	140.933,77
Outras Transferências de Recursos da União e de suas Entidades	330.000,00	330.000,00	53.425,02	16,19	58.698,71	17,79	271.301,29
Transferências dos Estados e do Distrito Federal e de suas Entidades	4.233.000,00	4.233.000,00	883.724,11	20,88	1.456.848,18	34,42	2.776.151,82
Participação na Receita dos Estados e Distrito Federal	3.783.000,00	3.783.000,00	741.139,84	19,59	1.314.263,91	34,74	2.468.736,09
Transferências de Recursos do Sistema Único de Saúde - SUS	172.000,00	172.000,00	18.000,00	10,47	18.000,00	10,47	154.000,00
Transferências de Convênios dos Estados e DF e de Suas Entidades	180.000,00	180.000,00	120.066,60	66,70	120.066,60	66,70	59.933,40
Outras Transferências dos Estados e Distrito Federal	98.000,00	98.000,00	4.517,67	4,61	4.517,67	4,61	93.482,33
Transferências de Outras Instituições Públicas	6.800.000,00	6.800.000,00	1.455.233,71	21,40	2.893.081,74	42,55	3.906.918,26
Transferências de Recursos do Fundo de Manutenção e Desenvolvimento da Educação Básica e de Valorização dos Profissionais da Educação - FUNDEB	6.800.000,00	6.800.000,00	1.455.233,71	21,40	2.893.081,74	42,55	3.906.918,26
OUTRAS RECEITAS CORRENTES	200.000,00	200.000,00	161.925,20	80,96	163.899,95	81,95	36.100,05
Multas Administrativas, Contratuais e Judiciais	50.000,00	50.000,00	2.336,20	4,67	4.310,95	8,62	45.689,05
Multas Administrativas, Contratuais e Judiciais	50.000,00	50.000,00	2.336,20	4,67	4.310,95	8,62	45.689,05
Indenizações, Restituições e Ressarcimentos	50.000,00	50.000,00	159.589,00	319,18	159.589,00	319,18	-109.589,00
Indenizações	35.000,00	35.000,00	159.589,00	455,97	159.589,00	455,97	-124.589,00



BA - EXECUTIVO

**PREFEITURA MUNICIPAL DE LENÇÓIS**

RELATÓRIO RESUMIDO DE EXECUÇÃO ORÇAMENTÁRIA

**BALANÇO ORÇAMENTÁRIO**

ORÇAMENTO FISCAL DA SEGURIDADE SOCIAL

(Janeiro a Abril) - 2º Bimestre de 2022

Restituições	15.000,00	15.000,00	0,00	0,00	0,00	0,00	15.000,00
Demais Receitas Correntes	100.000,00	100.000,00	0,00	0,00	0,00	0,00	100.000,00
Outras Receitas Correntes	100.000,00	100.000,00	0,00	0,00	0,00	0,00	100.000,00
RECEITAS DE CAPITAL	997.000,00	997.000,00	8.304,93	0,83	113.021,90	11,34	883.978,10
OPERAÇÕES DE CRÉDITO	112.000,00	112.000,00	0,00	0,00	0,00	0,00	112.000,00
Operações de Crédito - Mercado Interno	112.000,00	112.000,00	0,00	0,00	0,00	0,00	112.000,00
Outras Operações de Crédito - Mercado Interno	112.000,00	112.000,00	0,00	0,00	0,00	0,00	112.000,00
ALIENAÇÃO DE BENS	115.000,00	115.000,00	0,00	0,00	0,00	0,00	115.000,00
Alienação de Bens Móveis	65.000,00	65.000,00	0,00	0,00	0,00	0,00	65.000,00
Alienação de Bens Móveis e Semoventes	65.000,00	65.000,00	0,00	0,00	0,00	0,00	65.000,00
Alienação de Bens Imóveis	50.000,00	50.000,00	0,00	0,00	0,00	0,00	50.000,00
Alienação de Bens Imóveis	50.000,00	50.000,00	0,00	0,00	0,00	0,00	50.000,00
TRANSFERÊNCIAS DE CAPITAL	770.000,00	770.000,00	8.304,93	1,08	113.021,90	14,68	656.978,10
Transferências da União e de suas Entidades	700.000,00	700.000,00	0,00	0,00	0,00	0,00	700.000,00
Transferências de Recursos do Sistema Único de Saúde - SUS	200.000,00	200.000,00	0,00	0,00	0,00	0,00	200.000,00
Transferências de Recursos do Fundo Nacional do Desenvolvimento da Educação - FNDE	80.000,00	80.000,00	0,00	0,00	0,00	0,00	80.000,00
Transferências de Convênios da União e de suas Entidades	120.000,00	120.000,00	0,00	0,00	0,00	0,00	120.000,00
Outras Transferências de Recursos da União e de suas Entidades	300.000,00	300.000,00	0,00	0,00	0,00	0,00	300.000,00
Transferências dos Estados e do Distrito Federal e de suas Entidades	70.000,00	70.000,00	8.304,93	11,86	113.021,90	161,46	-43.021,90
Transferências de Convênios dos Estados e DF e de suas Entidades	70.000,00	70.000,00	8.304,93	11,86	113.021,90	161,46	-43.021,90
RECEITAS (INTRA-ORÇAMENTÁRIAS) (II)	0,00	0,00	0,00	0,00	0,00	0,00	0,00
<b>SUBTOTAL DAS RECEITAS (III) = (I + II)</b>	<b>44.000.000,00</b>	<b>44.000.000,00</b>	<b>6.922.501,44</b>	<b>15,73</b>	<b>14.897.805,99</b>	<b>33,86</b>	<b>29.102.194,01</b>
OPERAÇÕES DE CRÉDITO / REFINANCIAMENTO (IV)	0,00	0,00	0,00	0,00	0,00	0,00	0,00
Operações de Crédito - Mercado Interno	0,00	0,00	0,00	0,00	0,00	0,00	0,00
Mobiliária	0,00	0,00	0,00	0,00	0,00	0,00	0,00
Contratual	0,00	0,00	0,00	0,00	0,00	0,00	0,00
Operações de Crédito - Mercado Externo	0,00	0,00	0,00	0,00	0,00	0,00	0,00
Mobiliária	0,00	0,00	0,00	0,00	0,00	0,00	0,00
Contratual	0,00	0,00	0,00	0,00	0,00	0,00	0,00
<b>SUBTOTAL COM REFINANCIAMENTO (V) = (III + IV)</b>	<b>44.000.000,00</b>	<b>44.000.000,00</b>	<b>6.922.501,44</b>	<b>15,73</b>	<b>14.897.805,99</b>	<b>33,86</b>	<b>29.102.194,01</b>
DÉFICIT (VI)	--	--	--	--	0,00	--	--
<b>TOTAL (VII) = (V + VI)</b>	<b>44.000.000,00</b>	<b>44.000.000,00</b>	<b>6.922.501,44</b>	<b>15,73</b>	<b>14.897.805,99</b>	<b>33,86</b>	<b>29.102.194,01</b>
SALDOS DE EXERCÍCIOS ANTERIORES	--	--	--	--	--	--	--
Recursos Arrecadados em Exercícios Anteriores - RPPS	--	--	--	--	--	--	--
Superávit Financeiro Utilizado para Créditos Adicionais	--	--	--	--	--	--	--

DESPESAS	DOTAÇÃO INICIAL (d)	DOTAÇÃO ATUALIZADA (e)	DESPESAS EMPENHADAS		SALDO (g)=(e-f)	DESPESAS LIQUIDADAS		SALDO (i)=(c-h)	DESPESAS PAGAS ATÉ O MÊS (j)	INSCRITAS EM RESTOS A PAGAR NÃO PROCESSADOS (k)
			No Bimestre	Até o Bimestre (f)		No Bimestre	Até o Bimestre (h)			
DESPESAS (EXCETO INTRA-ORÇAMENTÁRIAS) (VIII)	44.000.000,00	44.000.000,00	7.071.875,54	24.616.300,77	19.383.699,23	6.599.838,68	12.155.827,62	31.844.172,38	11.843.227,40	0,00
DESPESAS CORRENTES	38.604.200,00	40.036.598,00	6.812.827,58	23.974.650,81	16.061.947,19	6.418.150,64	11.860.283,88	28.176.314,12	11.557.083,66	0,00
PESSOAL E ENCARGOS SOCIAIS	21.121.900,00	21.456.056,00	2.393.147,41	13.114.519,16	8.341.536,84	2.176.148,72	5.582.174,25	15.873.881,75	5.582.174,25	0,00
DESPESAS CORRENTES - Juros e Enc. da Div. Interna	6.000,00	6.000,00	0,00	0,00	6.000,00	0,00	0,00	6.000,00	0,00	0,00
OUTRAS DESPESAS CORRENTES	17.476.300,00	18.574.542,00	4.419.680,17	10.860.131,65	7.714.410,35	4.242.001,92	6.278.109,63	12.296.432,37	5.974.909,41	0,00
DESPESAS DE CAPITAL	4.955.800,00	3.523.402,00	259.047,96	641.649,96	2.881.752,04	181.688,04	295.543,74	3.227.858,26	286.143,74	0,00
INVESTIMENTOS	4.413.800,00	3.032.402,00	259.047,96	299.649,96	2.732.752,04	79.047,96	111.425,21	2.920.976,79	102.025,21	0,00
Amortizacao da Dívida	542.000,00	491.000,00	0,00	342.000,00	149.000,00	102.640,08	184.118,53	306.881,47	184.118,53	0,00
Reserva de Contingencia	440.000,00	440.000,00	0,00	0,00	440.000,00	0,00	0,00	440.000,00	0,00	0,00
Reserva de Contingencia	440.000,00	440.000,00	0,00	0,00	440.000,00	0,00	0,00	440.000,00	0,00	0,00
DESPESAS (INTRA-ORÇAMENTÁRIAS) (IX)	0,00	0,00	0,00	0,00	0,00	0,00	0,00	0,00	0,00	0,00
<b>SUBTOTAL DAS DESPESAS (X) = (VIII + IX)</b>	<b>44.000.000,00</b>	<b>44.000.000,00</b>	<b>7.071.875,54</b>	<b>24.616.300,77</b>	<b>19.383.699,23</b>	<b>6.599.838,68</b>	<b>12.155.827,62</b>	<b>31.844.172,38</b>	<b>11.843.227,40</b>	<b>0,00</b>
AMORTIZAÇÃO DA DIV. / REFINANCIAMENTO (XI)	0,00	0,00	0,00	0,00	0,00	0,00	0,00	0,00	0,00	0,00
Amortização da Dívida Interna	0,00	0,00	0,00	0,00	0,00	0,00	0,00	0,00	0,00	0,00
Dívida Mobiliária	0,00	0,00	0,00	0,00	0,00	0,00	0,00	0,00	0,00	0,00
Outras Dívidas	0,00	0,00	0,00	0,00	0,00	0,00	0,00	0,00	0,00	0,00
Amortização da Dívida Externa	0,00	0,00	0,00	0,00	0,00	0,00	0,00	0,00	0,00	0,00
Dívida Mobiliária	0,00	0,00	0,00	0,00	0,00	0,00	0,00	0,00	0,00	0,00
Outras Dívidas	0,00	0,00	0,00	0,00	0,00	0,00	0,00	0,00	0,00	0,00
<b>SUBTOTAL C/ REFINANCIAMENTO (XII) = (XI + XII)</b>	<b>44.000.000,00</b>	<b>44.000.000,00</b>	<b>7.071.875,54</b>	<b>24.616.300,77</b>	<b>19.383.699,23</b>	<b>6.599.838,68</b>	<b>12.155.827,62</b>	<b>31.844.172,38</b>	<b>11.843.227,40</b>	<b>0,00</b>
SUPERÁVIT (XIII)	--	--	--	--	--	--	2.741.978,37	--	--	--
<b>TOTAL (XIV) = (XII + XIII)</b>	<b>44.000.000,00</b>	<b>44.000.000,00</b>	<b>7.071.875,54</b>	<b>24.616.300,77</b>	<b>19.383.699,23</b>	<b>6.599.838,68</b>	<b>14.897.805,99</b>	<b>31.844.172,38</b>	<b>11.843.227,40</b>	<b>0,00</b>
RESERVA DO RPPS	0,00	0,00	0,00	0,00	0,00	0,00	0,00	0,00	0,00	0,00

FUNTE: Sistema: Sistema CONTÁBIL. Unidade Responsável: PREFEITURA MUNICIPAL DE LENÇÓIS, Emissão: 19/05/2022, às 21:48:07, Assinado Digitalmente no dia 19/05/2022, às 21:48:07.  
1 O déficit será apurado pela diferença entre a receita realizada e a despesa liquidada nos cinco primeiros bimestres e a despesa empenhada no último bimestre.  
2 Essa linha será apresentada somente no Demonstrativo aplicado aos Estados.

VANESSA DOS ANJOS TELES SENNA  
Prefeita Municipal  
CPF : 003.601.305-69

MAURÍCIO RIBEIRO DE CARVALHO  
Secretário de Finanças  
CPF : 355.242.605-10

ALAN AVELINO PERAZZO  
Contador(a)  
Reg. Prof.: CRCBA 028.530/O-9



BA - EXECUTIVO  
**PREFEITURA MUNICIPAL DE LENÇÓIS**  
RELATÓRIO RESUMIDO DE EXECUÇÃO ORÇAMENTÁRIA  
**DEMONSTRATIVO DA EXECUÇÃO DAS DESPESAS POR FUNÇÃO/SUBFUNÇÃO**  
ORÇAMENTO FISCAL DA SEGURIDADE SOCIAL  
(Janeiro a Abril) - 2º Bimestre de 2022

RREO - Anexo 2 (LRF, Art. 52, inciso II, alínea "c")

FUNÇÃO/SUBFUNÇÃO	DOTAÇÃO INICIAL	DOTAÇÃO ATUALIZADA (a)	DESPESAS EMPENHADAS			SALDO (c) = (a-b)	DESPESAS LIQUIDADAS			SALDO (e) = (a-d)	INSCRITAS EM RESTOS A PAGAR NÃO PROCESSADOS* (f)
			No Bimestre	Até o Bimestre (b)	% (b/total b)		No Bimestre	Até o Bimestre (d)	% (d/total d)		
DESPESAS (EXCETO INTRA-ORÇAMENTÁRIAS) (1)	44.000.000,00	44.000.000,00	7.071.875,54	24.616.300,77	100,00	19.383.699,23	6.599.838,68	12.155.827,62	100,00	31.844.172,38	0,00
LEGISLATIVA	2.400.000,00	2.400.000,00	109.526,11	1.825.794,91	7,42	574.205,09	288.515,75	531.249,15	4,37	1.868.750,85	0,00
Ação Legislativa	2.400.000,00	2.400.000,00	109.526,11	1.825.794,91	7,42	574.205,09	288.515,75	531.249,15	4,37	1.868.750,85	0,00
JUDICIÁRIA	70.000,00	104.000,00	0,00	50.000,00	0,20	54.000,00	6.000,00	18.000,00	0,15	86.000,00	0,00
Administração Geral	70.000,00	104.000,00	0,00	50.000,00	0,20	54.000,00	6.000,00	18.000,00	0,15	86.000,00	0,00
ADMINISTRAÇÃO	4.236.900,00	5.255.738,24	364.592,69	3.672.819,58	14,92	1.582.918,66	944.725,35	1.687.995,71	13,89	3.567.742,53	0,00
Administração Geral	3.241.900,00	4.284.738,24	350.492,69	3.021.699,58	12,28	1.263.038,66	863.102,75	1.508.617,23	12,41	2.776.121,01	0,00
Administração Financeira	632.000,00	763.000,00	2.100,00	547.120,00	2,22	215.880,00	66.122,60	144.378,48	1,19	618.621,52	0,00
Controle Interno	130.000,00	130.000,00	12.000,00	104.000,00	0,42	26.000,00	15.500,00	35.000,00	0,29	95.000,00	0,00
Turismo	233.000,00	78.000,00	0,00	0,00	0,00	78.000,00	0,00	0,00	0,00	78.000,00	0,00
ASSISTÊNCIA SOCIAL	2.658.600,00	2.537.391,76	298.653,27	1.246.788,21	5,06	1.290.603,55	251.519,77	416.138,57	3,42	2.121.253,19	0,00
Administração Geral	1.144.000,00	1.162.200,00	63.407,92	802.542,86	3,26	359.657,14	154.520,21	279.256,62	2,30	882.943,38	0,00
Assistência à Criança e ao Adolescente	216.000,00	218.000,00	3.000,00	96.400,00	0,39	121.600,00	12.506,00	28.563,51	0,23	189.436,49	0,00
Assistência Comunitária	1.122.900,00	1.059.491,76	232.245,35	347.845,35	1,41	711.646,41	84.493,56	108.318,44	0,89	951.173,32	0,00
Empregabilidade	40.000,00	40.000,00	0,00	0,00	0,00	40.000,00	0,00	0,00	0,00	40.000,00	0,00
Habitação Urbana	135.700,00	57.700,00	0,00	0,00	0,00	57.700,00	0,00	0,00	0,00	57.700,00	0,00
SAÚDE	12.160.000,00	12.160.000,00	1.672.154,82	6.516.516,27	26,47	5.643.483,73	1.640.143,52	3.036.109,32	24,98	9.123.890,68	0,00
Administração Geral	4.247.900,00	3.478.900,00	506.895,00	1.675.408,51	6,81	1.803.491,49	442.007,82	843.693,98	6,94	2.635.206,02	0,00
Atenção Básica	3.812.000,00	4.249.000,00	669.178,00	2.369.033,72	9,62	1.879.966,28	630.932,83	1.085.670,44	8,93	3.163.329,56	0,00
Assistência Hospitalar e Ambulatorial	3.011.100,00	3.416.700,00	459.061,82	2.059.054,04	8,36	1.357.645,96	518.806,00	971.631,19	7,99	2.445.068,81	0,00
Suporte Profilático e Terapêutico	82.000,00	71.000,00	0,00	0,00	0,00	71.000,00	0,00	0,00	0,00	71.000,00	0,00
Vigilância Sanitária	20.000,00	16.400,00	0,00	0,00	0,00	16.400,00	0,00	0,00	0,00	16.400,00	0,00
Vigilância Epidemiológica	987.000,00	928.000,00	37.020,00	413.020,00	1,68	514.980,00	48.396,87	135.113,71	1,11	792.886,29	0,00
EDUCAÇÃO	13.475.000,00	13.480.000,00	3.010.858,93	6.607.262,97	26,84	6.872.737,03	1.549.929,38	3.495.062,18	28,75	9.984.937,82	0,00
Administração Geral	2.439.000,00	2.559.000,00	303.663,09	1.375.067,13	5,59	1.183.932,87	297.089,67	562.035,79	4,62	1.996.964,21	0,00
Alimentação e Nutrição	473.000,00	373.000,00	130.000,00	130.000,00	0,53	243.000,00	84.914,09	84.914,09	0,70	288.085,91	0,00
Ensino Fundamental	6.649.000,00	6.987.000,00	2.102.195,84	4.062.195,84	16,50	2.924.804,16	1.101.432,52	2.561.386,24	21,07	4.425.613,76	0,00
Ensino Superior	16.000,00	16.000,00	0,00	0,00	0,00	16.000,00	0,00	0,00	0,00	16.000,00	0,00

Educação Infantil	3.533.000,00	3.055.000,00	157.000,00	722.000,00	2,93	2.333.000,00	-58.520,32	161.712,44	1,33	2.893.287,56	0,00
Educação de Jovens e Adultos	15.000,00	15.000,00	1.000,00	1.000,00	0,00	14.000,00	0,00	0,00	0,00	15.000,00	0,00
Educação Especial	70.000,00	75.000,00	25.000,00	25.000,00	0,10	50.000,00	0,00	0,00	0,00	75.000,00	0,00
Transporte Rodoviário	280.000,00	400.000,00	292.000,00	292.000,00	1,19	108.000,00	125.013,62	125.013,62	1,03	274.986,38	0,00
CULTURA	932.600,00	768.642,00	129.086,00	348.354,00	1,42	420.288,00	133.311,77	251.560,03	2,07	517.081,97	0,00
Patr. Hist., Artístico e Arqueológico	40.000,00	35.000,00	0,00	0,00	0,00	35.000,00	0,00	0,00	0,00	35.000,00	0,00
Diffusão Cultural	892.600,00	733.642,00	129.086,00	348.354,00	1,42	385.288,00	133.311,77	251.560,03	2,07	482.081,97	0,00
URBANISMO	4.699.000,00	4.000.908,00	1.185.245,59	2.855.504,53	11,60	1.145.403,47	1.467.567,94	2.072.788,22	17,05	1.928.119,78	0,00
Administração Geral	2.726.000,00	2.786.908,00	643.911,91	2.085.276,99	8,47	701.631,01	1.009.840,42	1.386.166,84	11,40	1.400.741,16	0,00
Infra-estrutura Urbana	328.000,00	88.600,00	12.550,00	12.550,00	0,05	76.050,00	0,00	0,00	0,00	88.600,00	0,00
Serviços Urbanos	1.215.000,00	1.084.400,00	528.783,68	757.677,54	3,08	326.722,46	457.727,52	686.621,38	5,65	397.778,62	0,00
Turismo	430.000,00	41.000,00	0,00	0,00	0,00	41.000,00	0,00	0,00	0,00	41.000,00	0,00
SANEAMENTO	50.000,00	25.000,00	0,00	0,00	0,00	25.000,00	0,00	0,00	0,00	25.000,00	0,00
Saneamento Básico Urbano	50.000,00	25.000,00	0,00	0,00	0,00	25.000,00	0,00	0,00	0,00	25.000,00	0,00
GESTÃO AMBIENTAL	393.000,00	433.000,00	17.580,00	225.080,06	0,91	207.919,94	41.387,30	83.269,71	0,69	349.730,29	0,00
Administração Geral	306.000,00	333.000,00	17.580,00	225.080,06	0,91	107.919,94	41.387,30	83.269,71	0,69	249.730,29	0,00
Preservação e Conservação Ambiental	87.000,00	100.000,00	0,00	0,00	0,00	100.000,00	0,00	0,00	0,00	100.000,00	0,00
AGRICULTURA	332.000,00	349.000,00	53.374,00	172.883,10	0,70	176.116,90	17.567,94	45.330,60	0,37	303.669,40	0,00
Administração Geral	160.000,00	237.000,00	53.374,00	172.883,10	0,70	64.116,90	17.567,94	45.330,60	0,37	191.669,40	0,00
Preservação e Conservação Ambiental	15.000,00	15.000,00	0,00	0,00	0,00	15.000,00	0,00	0,00	0,00	15.000,00	0,00
Promoção Da Produção Agropecuária	157.000,00	97.000,00	0,00	0,00	0,00	97.000,00	0,00	0,00	0,00	97.000,00	0,00
ORGANIZAÇÃO AGRÁRIA	13.000,00	13.000,00	0,00	0,00	0,00	13.000,00	0,00	0,00	0,00	13.000,00	0,00
Reforma Agrária	13.000,00	13.000,00	0,00	0,00	0,00	13.000,00	0,00	0,00	0,00	13.000,00	0,00
COMÉRCIO E SERVIÇOS	328.000,00	422.000,00	134.646,34	263.070,30	1,07	158.929,70	23.164,09	69.878,27	0,57	352.121,73	0,00
Turismo	328.000,00	422.000,00	134.646,34	263.070,30	1,07	158.929,70	23.164,09	69.878,27	0,57	352.121,73	0,00
ENERGIA	40.000,00	39.300,00	0,00	0,00	0,00	39.300,00	0,00	0,00	0,00	39.300,00	0,00
Energia Elétrica	40.000,00	39.300,00	0,00	0,00	0,00	39.300,00	0,00	0,00	0,00	39.300,00	0,00
DESPORTO E LAZER	462.900,00	386.000,00	60.260,00	170.234,33	0,69	215.765,67	52.571,36	74.310,02	0,61	311.689,98	0,00
Administração Geral	208.000,00	276.100,00	60.260,00	170.234,33	0,69	105.865,67	52.571,36	74.310,02	0,61	201.789,98	0,00
Desporto de Rendimento	30.000,00	20.000,00	0,00	0,00	0,00	20.000,00	0,00	0,00	0,00	20.000,00	0,00
Desporto Comunitário	224.900,00	89.900,00	0,00	0,00	0,00	89.900,00	0,00	0,00	0,00	89.900,00	0,00
ENCARGOS ESPECIAIS	1.309.000,00	1.186.020,00	35.897,79	661.992,51	2,69	524.027,49	183.434,51	374.135,84	3,08	811.884,16	0,00
Serviço da Dívida Interna	1.054.000,00	931.020,00	35.897,79	416.492,51	1,69	514.527,49	138.537,87	258.611,04	2,13	672.408,96	0,00
Outros Encargos Especiais	255.000,00	255.000,00	0,00	245.500,00	1,00	9.500,00	44.896,64	115.524,80	0,95	139.475,20	0,00
RESERVA DE CONTINGÊNCIA	440.000,00	440.000,00	0,00	0,00	0,00	440.000,00	0,00	0,00	0,00	440.000,00	0,00
Reserva de Contingência	440.000,00	440.000,00	0,00	0,00	0,00	440.000,00	0,00	0,00	0,00	440.000,00	0,00

DESPESAS (INTRA-ORÇAMENTÁRIAS) (II)	0,00	0,00	0,00	0,00	0,00	0,00	0,00	0,00	0,00	0,00	0,00
<b>TOTAL (III) = (I + II)</b>	<b>44.000.000,00</b>	<b>44.000.000,00</b>	<b>7.071.875,54</b>	<b>24.616.300,77</b>	<b>100,00</b>	<b>19.383.699,23</b>	<b>6.599.838,68</b>	<b>12.155.827,62</b>	<b>100,00</b>	<b>31.844.172,38</b>	<b>0,00</b>

FUNTE: Sistema Sistema CONTABIL, Unidade Responsável: PREFEITURA MUNICIPAL DE LENÇÓIS, Emissão: 19/05/2022, às 21:48:37, Assinado Digitalmente no dia 19/05/2022, às 21:48:37.  
! Essa tabela poderá ser apresentada somente no último bimestre



VANESSA DOS ANJOS TELES SENNA  
Prefeita Municipal  
CPF : 003.601.305-69



MAURÍCIO RIBEIRO DE CARVALHO  
Secretário de Finanças  
CPF : 355.242.605-10



ALAN AVELINO PERAZZO  
Contador(a)  
Reg. Prof.: CRCBA 028.530/O-9

BA - EXECUTIVO

**PREFEITURA MUNICIPAL DE LENÇÓIS**

RELATÓRIO RESUMIDO DE EXECUÇÃO ORÇAMENTÁRIA

**DEMONSTRATIVO DA RECEITA CORRENTE LÍQUIDA**

ORÇAMENTO FISCAL DA SEGURIDADE SOCIAL

Maio de 2021 até Abril de 2022



RRRO - Anexo 3 (LRF, Art. 53, inciso I)

Em Reais

ESPECIFICAÇÃO	RECEITAS REALIZADAS												TOTAL (ÚLT. 12 M.)	PREVISÃO ATUALIZADA 2022
	05/2021	06/2021	07/2021	08/2021	09/2021	10/2021	11/2021	12/2021	01/2022	02/2022	03/2022	04/2022		
<b>RECEITAS CORRENTES (I)</b>	3.064.483,76	2.514.705,26	4.446.615,43	3.325.269,28	3.648.980,93	3.024.339,30	3.653.930,34	6.020.825,56	3.655.641,22	5.114.596,61	3.598.012,70	4.084.786,04	46.572.187,13	47.730.000,00
Impostos, Taxas e Contribuições de Melhoria	207.963,63	158.290,34	931.469,11	337.661,15	192.368,24	193.592,75	224.423,10	628.196,95	198.441,11	179.658,73	169.584,15	248.460,76	3.670.109,02	4.641.000,00
IPTU	28.780,42	53.980,31	160.665,82	162.232,60	29.577,66	17.219,32	26.815,02	33.841,83	70.575,34	19.947,17	17.624,92	17.185,42	638.445,83	392.000,00
ISS	145.227,76	53.682,54	174.332,41	129.414,65	121.771,69	132.619,24	164.222,63	181.854,99	89.618,30	108.474,99	94.967,27	130.793,47	1.526.980,24	2.462.000,00
ITR	18.528,00	2.160,00	67.900,22	24.507,00	25.785,00	29.168,10	20.838,00	34.165,97	17.457,00	24.870,00	24.870,00	63.606,00	340.706,59	439.000,00
IRPF	3.391,41	3.385,57	466.127,54	0,00	6.771,14	6.772,02	3.427,63	363.105,89	5.494,11	5.049,57	5.049,57	6.849,57	875.424,02	579.000,00
Outros Impostos, Taxas e Contribuições de Melhoria	12.036,04	45.081,92	62.443,12	21.506,90	8.462,75	7.814,07	9.119,82	15.228,27	21.031,76	28.728,00	27.072,39	30.026,30	285.551,34	769.000,00
Contribuições	28.870,54	29.130,47	47.775,24	29.703,66	30.176,06	32.218,56	33.135,43	40.056,32	21.486,79	24.348,04	42.389,18	31.105,34	390.395,63	315.000,00
Receita Patrimonial	12.825,33	15.284,67	18.788,74	24.642,57	28.615,87	26.393,25	36.961,83	45.921,95	45.246,84	55.420,70	68.703,07	59.623,53	438.428,35	559.000,00
Rendimentos de Aplicação Financeira	0,00	0,00	0,00	0,00	0,00	0,00	0,00	0,00	0,00	0,00	0,00	0,00	0,00	0,00
Outras Receitas Patrimoniais	0,00	0,00	0,00	0,00	0,00	0,00	0,00	0,00	0,00	0,00	0,00	0,00	0,00	0,00
Receita Agropecuária	0,00	0,00	0,00	0,00	0,00	0,00	0,00	0,00	0,00	0,00	0,00	0,00	0,00	0,00
Receita Industrial	0,00	0,00	0,00	0,00	0,00	0,00	0,00	0,00	0,00	0,00	0,00	0,00	0,00	0,00
Receita de Serviços	0,00	0,00	0,00	0,00	0,00	0,00	0,00	0,00	0,00	0,00	0,00	0,00	0,00	260.000,00
Transferências Correntes	2.814.824,26	2.732.000,08	3.377.586,58	2.933.070,14	3.397.820,76	2.772.134,94	3.358.533,90	5.306.650,34	3.390.466,48	4.853.196,39	3.316.974,85	3.584.032,66	41.837.291,38	41.755.000,00
Cota-Parte do FPM	1.424.218,36	1.231.727,72	1.683.009,83	1.345.620,06	1.056.765,77	1.177.589,73	1.529.367,14	2.276.761,67	1.582.709,67	2.209.329,25	1.339.385,04	1.587.645,55	18.444.129,79	20.500.000,00
Cota-Parte do ICMS	352.110,50	374.756,34	352.565,85	443.600,53	342.262,29	400.819,62	482.718,11	540.807,60	261.690,77	368.854,98	483.309,12	402.207,27	4.805.762,38	4.000.000,00
Cota-Parte do IPVA	30.548,74	36.196,78	33.307,58	40.795,70	29.042,47	20.738,14	14.141,03	8.895,01	22.739,48	52.519,42	11.407,64	17.707,58	318.689,57	485.000,00
Cota-Parte do ITR	73,25	66,99	63,73	17,27	1.046,37	4.643,78	1.567,17	1.483,18	36,67	372,00	86,00	1.204,33	10.660,74	100.000,00
Transferências da LC 87/1996	0,00	0,00	0,00	0,00	0,00	0,00	0,00	-3.977,18	2.019,14	-2.019,14	0,00	0,00	-3.977,18	50.000,00
Transferências da LC 61/1989	2.821,95	2.588,62	2.989,85	2.514,21	2.991,51	3.079,22	2.949,84	3.015,78	2.637,85	2.358,68	2.672,14	2.717,64	33.337,29	100.000,00
Transferências da FUNDEB	549.314,63	766.945,79	710.365,78	759.426,32	852.316,89	830.754,09	895.197,14	1.127.853,55	1.200.403,47	1.122.954,91	1.016.251,77	1.250.827,43	11.102.611,97	9.000.000,00
Outras Transferências Correntes	455.736,63	319.717,84	595.283,96	341.096,05	1.112.745,46	334.510,36	432.593,47	1.351.811,33	318.229,43	1.098.826,29	443.803,14	321.722,86	7.126.076,82	7.440.000,00
Outras Receitas Correntes	0,00	0,00	70.995,76	191,76	0,00	0,00	876,28	0,00	0,00	1.974,75	361,45	161.563,75	235.963,75	200.000,00
DEDUÇÕES (II)	-361.390,03	-328.549,45	-292.007,57	-366.006,61	-285.953,29	-320.758,13	-405.558,55	-427.725,41	-373.435,22	-526.215,03	-366.849,42	-401.752,81	-4.456.201,52	-4.727.000,00
Contrib. do Servidor para o Plano de Previdência	0,00	0,00	0,00	0,00	0,00	0,00	0,00	0,00	0,00	0,00	0,00	0,00	0,00	0,00
Compensação Financeira entre Regimes Previdenciários	0,00	0,00	0,00	0,00	0,00	0,00	0,00	0,00	0,00	0,00	0,00	0,00	0,00	0,00
Rendimentos de Aplicações de Recursos Previdenciários	0,00	0,00	0,00	0,00	0,00	0,00	0,00	0,00	0,00	0,00	0,00	0,00	0,00	0,00
Dedução de Receita para Formação do FUNDEB	-361.390,03	-328.549,45	-292.007,57	-366.006,61	-285.953,29	-320.758,13	-405.558,55	-427.725,41	-373.435,22	-526.215,03	-366.849,42	-401.752,81	-4.456.201,52	-4.727.000,00
<b>RECEITA CORRENTE LÍQUIDA (III) = (I - II)</b>	<b>2.703.093,73</b>	<b>2.606.156,11</b>	<b>4.154.607,86</b>	<b>2.959.262,67</b>	<b>3.363.027,64</b>	<b>2.703.581,37</b>	<b>3.248.371,99</b>	<b>5.593.100,15</b>	<b>3.282.206,00</b>	<b>4.588.381,58</b>	<b>3.231.163,28</b>	<b>3.683.033,23</b>	<b>42.115.985,61</b>	<b>43.003.000,00</b>
(-) Transferências obrigatórias da União relativas às emendas individuais (art. 166-A, I, da CF/1988)	0,00	0,00	0,00	0,00	0,00	0,00	0,00	0,00	0,00	0,00	0,00	0,00	0,00	0,00
<b>RECEITA CORRENTE LÍQUIDA AJUSTADA PARA CÁLCULO DOS LIMITES DE ENDIVIDAMENTO (IV) = (III - V)</b>	<b>2.703.093,73</b>	<b>2.606.156,11</b>	<b>4.154.607,86</b>	<b>2.959.262,67</b>	<b>3.363.027,64</b>	<b>2.703.581,37</b>	<b>3.248.371,99</b>	<b>5.593.100,15</b>	<b>3.282.206,00</b>	<b>4.588.381,58</b>	<b>3.231.163,28</b>	<b>3.683.033,23</b>	<b>42.115.985,61</b>	<b>43.003.000,00</b>
(-) Transferências obrigatórias da União relativas às emendas de bancada (art. 166, § 10, da CF/1988)	0,00	0,00	0,00	0,00	0,00	0,00	0,00	0,00	0,00	0,00	0,00	0,00	0,00	0,00
<b>RECEITA CORRENTE LÍQUIDA AJUSTADA PARA CÁLCULO DOS LIMITES DA DESPESA COM PESSOAL (VI) = (IV - VI)</b>	<b>2.703.093,73</b>	<b>2.606.156,11</b>	<b>4.154.607,86</b>	<b>2.959.262,67</b>	<b>3.363.027,64</b>	<b>2.703.581,37</b>	<b>3.248.371,99</b>	<b>5.593.100,15</b>	<b>3.282.206,00</b>	<b>4.588.381,58</b>	<b>3.231.163,28</b>	<b>3.683.033,23</b>	<b>42.115.985,61</b>	<b>43.003.000,00</b>

FONTE: Sistema: Sistema CONTÁBIL, Unidade Responsável: PREFEITURA MUNICIPAL DE LENÇÓIS, Emissão: 19/05/2022, às 21:49:07, Assinado Digitalmente no dia 19/05/2022, às 21:49:07.





VANESSA DOS ANJOS TELES SENNA  
Prefeita Municipal  
CPF : 003.601.305-69



MAURÍCIO RIBEIRO DE CARVALHO  
Secretário de Finanças  
CPF : 355.242.605-10



ALAN AVELINO PERAZZO  
Contador(a)  
Reg. Prof.: CRCBA 028.530/O-9

BA - EXECUTIVO

**PREFEITURA MUNICIPAL DE LENCOIS**

RELATÓRIO RESUMIDO DE EXECUÇÃO ORÇAMENTÁRIA

**DEMONSTRATIVO DAS RECEITAS E DESPESAS PREVIDENCIÁRIAS - MUNICÍPIOS**

ORÇAMENTO FISCAL DA SEGURIDADE SOCIAL

(Janeiro a Abril) - 2º Bimestre de 2022



RREO - Anexo 4 (LRF, Art. 53, inciso II)

Em Reais

<b>RECEITAS PREVIDENCIÁRIAS - RPPS (FUNDO EM CAPITALIZAÇÃO)</b>	PREVISÃO ATUALIZADA	RECEITAS REALIZADAS
<b>RECEITAS CORRENTES (I)</b>	0,00	0,00
Receita de Contribuições dos Segurados	0,00	0,00
Ativo	0,00	0,00
Inativo	0,00	0,00
Pensionista	0,00	0,00
Receita de Contribuições Patronais	0,00	0,00
Ativo	0,00	0,00
Inativo	0,00	0,00
Pensionista	0,00	0,00
Receita Patrimonial	0,00	0,00
Receitas Imobiliárias	0,00	0,00
Receitas de Valores Mobiliários	0,00	0,00
Outras Receitas Patrimoniais	0,00	0,00
Receita de Serviços	0,00	0,00
Outras Receitas Correntes	0,00	0,00
Compensação Previdenciária entre os Regimes	0,00	0,00
Aportes Periódicos para Amortização de Déficit Atuarial do RPPS (II)1	0,00	0,00
Demais Receitas Correntes	0,00	0,00
<b>RECEITAS DE CAPITAL (III)</b>	0,00	0,00
Alienação de Bens, Direitos e Ativos	0,00	0,00
Amortização de Empréstimos	0,00	0,00
Outras Receitas de Capital	0,00	0,00
<b>TOTAL DAS RECEITAS PREVIDENCIÁRIAS - RPPS(IV) = (I + III + II)</b>	<b>0,00</b>	<b>0,00</b>

<b>DESPESAS PREVIDENCIÁRIAS - RPPS (FUNDO EM CAPITALIZAÇÃO)</b>	DOTAÇÃO ATUALIZADA	DESPESAS EMPENHADAS	DESPESAS LIQUIDADAS	DESPESAS PAGAS	INSCRITAS EM RESTOS A PAGAR NÃO PROCESSADOS
		Até o Bimestre	Até o Bimestre	Até o Bimestre	No Exercício
Benefícios	0,00	0,00	0,00	0,00	0,00
Aposentadorias	0,00	0,00	0,00	0,00	0,00
Pensões por Morte	0,00	0,00	0,00	0,00	0,00
Outras Despesas Previdenciárias	0,00	0,00	0,00	0,00	0,00
Compensação Previdenciária entre os regimes	0,00	0,00	0,00	0,00	0,00
Demais Despesas Previdenciárias	0,00	0,00	0,00	0,00	0,00
<b>TOTAL DAS DESPESAS DO FUNDO EM CAPITALIZAÇÃO (V)</b>	<b>0,00</b>	<b>0,00</b>	<b>0,00</b>	<b>0,00</b>	<b>0,00</b>
<b>RESULTADO PREVIDENCIÁRIO - FUNDO EM CAPITALIZAÇÃO (VI) = (IV - V)2RECURSOS</b>	<b>0,00</b>	<b>0,00</b>	<b>0,00</b>	<b>0,00</b>	<b>--</b>

<b>RECURSOS RPPS ARRECADADOS EM EXERCÍCIOS ANTERIORES</b>		PREVISÃO ORÇAMENTÁRIA
VALOR		0,00
<b>RESERVA ORÇAMENTÁRIA DO RPPS</b>		PREVISÃO ORÇAMENTÁRIA
VALOR		0,00
<b>APORTES DE RECURSOS PARA O FUNDO EM CAPITALIZAÇÃO DO RPPS</b>		APORTES REALIZADOS
Plano de Amortização - Contribuição Patronal Suplementar		0,00
Plano de Amortização - Aporte Periódico de Valores Predefinidos		0,00
Outros Aportes para o RPPS		0,00
Recursos para Cobertura de Déficit Financeiro		0,00
<b>BENS E DIREITOS DO RPPS (FUNDO EM CAPITALIZAÇÃO)</b>		SALDO ATUAL
Caixa e Equivalentes de Caixa		0,00
Investimentos e Aplicações		0,00
Outros Bens e Direitos		0,00

**FUNDO EM REPARTIÇÃO (PLANO FINANCEIRO)**

<b>RECEITAS PREVIDENCIÁRIAS - RPPS (FUNDO EM REPARTIÇÃO)</b>	PREVISÃO ATUALIZADA	RECEITAS REALIZADAS
RECEITAS CORRENTES (VII)	0,00	0,00
Receita de Contribuições dos Segurados	0,00	0,00
Ativo	0,00	0,00
Inativo	0,00	0,00
Pensionista	0,00	0,00
Receita de Contribuições Patronais	0,00	0,00
Ativo	0,00	0,00
Inativo	0,00	0,00
Pensionista	0,00	0,00
Receita Patrimonial	0,00	0,00
Receitas Imobiliárias	0,00	0,00
Receitas de Valores Mobiliários	0,00	0,00
Outras Receitas Patrimoniais	0,00	0,00
Receita de Serviços	0,00	0,00
Outras Receitas Correntes	0,00	0,00
Compensação Previdenciária entre os regimes	0,00	0,00
Demais Receitas Correntes	0,00	0,00
RECEITAS DE CAPITAL (VIII)	0,00	0,00
Alienação de Bens, Direitos e Ativos	0,00	0,00
Amortização de Empréstimos	0,00	0,00
Outras Receitas de Capital	0,00	0,00
<b>TOTAL DAS RECEITAS DO FUNDO EM REPARTIÇÃO (IX) = (VII + VIII)</b>	<b>0,00</b>	<b>0,00</b>

<b>DESPESAS PREVIDENCIÁRIAS - RPPS (FUNDO EM REPARTIÇÃO)</b>	DOTAÇÃO ATUALIZADA	DESPESAS EMPENHADAS	DESPESAS LIQUIDADAS	DESPESAS PAGAS	INSCRITAS EM RESTOS A PAGAR NÃO PROCESSADOS
		Até o Bimestre	Até o Bimestre	Até o Bimestre	No Exercício
Benefícios - Civil	0,00	0,00	0,00	0,00	0,00
Aposentadorias	0,00	0,00	0,00	0,00	0,00
Pensões por Morte	0,00	0,00	0,00	0,00	0,00
Outras Despesas Previdenciárias	0,00	0,00	0,00	0,00	0,00
Compensação Previdenciária entre os regimes	0,00	0,00	0,00	0,00	0,00
Demais Despesas Previdenciárias	0,00	0,00	0,00	0,00	0,00
<b>TOTAL DAS DESPESAS DO FUNDO EM REPARTIÇÃO (X)</b>	<b>0,00</b>	<b>0,00</b>	<b>0,00</b>	<b>0,00</b>	<b>0,00</b>
<b>RESULTADO PREVIDENCIÁRIO - FUNDO EM REPARTIÇÃO (XI) = (IX - X)</b>	<b>0,00</b>	<b>0,00</b>	<b>0,00</b>	<b>0,00</b>	<b>--</b>
<b>APORTES DE RECURSOS PARA O FUNDO EM REPARTIÇÃO DO RPPS</b>	<b>APORTES REALIZADOS</b>				
Recursos para Cobertura de Insuficiências Financeiras	0,00				
Recursos para Formação de Reserva	0,00				
<b>BENS E DIREITOS DO RPPS (FUNDO EM REPARTIÇÃO)</b>	<b>SALDO ATUAL</b>				
Caixa e Equivalentes de Caixa	0,00				
Investimentos e Aplicações	0,00				
Outros Bens e Direitos	0,00				
<b>RECEITAS DA ADMINISTRAÇÃO - RPPS</b>	<b>PREVISÃO ATUALIZADA</b>		<b>RECEITAS REALIZADAS</b>		
RECEITAS CORRENTES	0,00		0,00		
<b>TOTAL DAS RECEITAS DA ADMINISTRAÇÃO RPPS - (XII)</b>	<b>0,00</b>		<b>0,00</b>		
<b>DESPESAS DA ADMINISTRAÇÃO - RPPS</b>	DOTAÇÃO ATUALIZADA	DESPESAS EMPENHADAS	DESPESAS LIQUIDADAS	DESPESAS PAGAS	INSCRITAS EM RESTOS A PAGAR NÃO PROCESSADOS
		Até o Bimestre	Até o Bimestre	Até o Bimestre	No Exercício
DESPESAS CORRENTES (XIII)	0,00	0,00	0,00	0,00	0,00
DESPESAS DE CAPITAL (XIV)	0,00	0,00	0,00	0,00	0,00
<b>TOTAL DAS DESPESAS DA ADMINISTRAÇÃO RPPS (XV) = (XIII + XIV)</b>	<b>0,00</b>	<b>0,00</b>	<b>0,00</b>	<b>0,00</b>	<b>0,00</b>
<b>RESULTADO DA ADMINISTRAÇÃO RPPS (XVI) = (XII - XV)</b>	<b>0,00</b>	<b>0,00</b>	<b>0,00</b>	<b>0,00</b>	<b>--</b>
<b>BENS E DIREITOS - ADMINISTRAÇÃO DO RPPS</b>	<b>SALDO ATUAL</b>				
Caixa e Equivalentes de Caixa	0,00				
Investimentos e Aplicações	0,00				
Outros Bens e Direitos	0,00				

<b>RECEITAS PREVIDENCIÁRIAS (BENEFÍCIOS MANTIDOS PELO TESOIRO)</b>	PREVISÃO ATUALIZADA	RECEITAS REALIZADAS
Contribuições dos Servidores	0,00	0,00
Demais Receitas Previdenciárias	0,00	0,00
<b>TOTAL DAS RECEITAS (BENEFÍCIOS MANTIDOS PELO TESOIRO) (XVII)</b>	0,00	0,00


<b>DESPESAS PREVIDENCIÁRIAS (BENEFÍCIOS MANTIDOS PELO TESOIRO)</b>	DOTAÇÃO ATUALIZADA	DESPESAS EMPENHADAS	DESPESAS LIQUIDADAS	DESPESAS PAGAS	INSCRITAS EM RESTOS A PAGAR NÃO PROCESSADOS
		Até o Bimestre	Até o Bimestre	Até o Bimestre	No Exercício
Aposentadorias	0,00	0,00	0,00	0,00	0,00
Pensões	0,00	0,00	0,00	0,00	0,00
Outros Despesas Previdenciárias	0,00	0,00	0,00	0,00	0,00
<b>TOTAL DAS DESPESAS (BENEFÍCIOS MANTIDOS PELO TESOIRO) (XVIII)</b>	0,00	0,00	0,00	0,00	0,00
<b>RESULTADO DOS BENEFÍCIOS MANTIDOS PELO TESOIRO (XIX) = (XVII - XVIII)</b>	0,00	0,00	0,00	0,00	--



VANESSA DOS ANJOS TELES SENNA  
Prefeita Municipal  
CPF : 003.601.305-69



MAURÍCIO RIBEIRO DE CARVALHO  
Secretário de Finanças  
CPF : 355.242.605-10



ALAN AVELINO PERAZZO  
Contador(a)  
Req. Prof.: CRCBA 028.530/O-9

BA - EXECUTIVO

**PREFEITURA MUNICIPAL DE LENÇOIS**

RELATÓRIO RESUMIDO DE EXECUÇÃO ORÇAMENTÁRIA

**DEMONSTRATIVO DOS RESULTADOS PRIMÁRIO E NOMINAL - MUNICÍPIOS**

ORÇAMENTO FISCAL DA SEGURIDADE SOCIAL

(Janeiro a Abril) - 2º Bimestre de 2022



RREO - Anexo 6 (LRF, Art. 53, inciso III)

Em reais

RECEITAS PRIMÁRIAS	PREVISÃO ATUALIZADA	Até o Bimestre 2022					
		RECEITAS REALIZADAS (a)					
RECEITAS CORRENTES (I)	43.003.000,00		14.784.784,09				
Impostos, Taxas e Contribuições de Melhoria	4.641.000,00		796.142,75				
IPTU	392.000,00		125.332,85				
ISS	2.462.000,00		423.854,33				
ITBI	439.000,00		117.654,30				
IRRF	579.000,00		22.442,82				
Outros Impostos, Taxas e Contribuições de Melhoria	769.000,00		106.858,45				
Contribuições	315.000,00		119.329,35				
Receita Patrimonial	559.000,00		228.994,14				
Aplicações Financeiras (II)	559.000,00		228.994,14				
Outras Receitas Patrimoniais	0,00		0,00				
Transferências Correntes	37.028.000,00		13.476.417,90				
Cota-Parte do FPM	16.720.000,00		5.375.255,71				
Cota-Parte do ICMS	3.200.000,00		1.212.897,78				
Cota-Parte do IPVA	388.000,00		83.499,57				
Cota-Parte do ITR	80.000,00		1.359,23				
Transferências da LC 87/1996	40.000,00		0,00				
Transferências da LC 61/1989	80.000,00		10.386,31				
Transferências do FUNDEB	8.900.000,00		4.490.370,98				
Outras Transferências Correntes	7.620.000,00		2.302.648,32				
Demais Receitas Correntes	460.000,00		163.899,95				
Outras Receitas Financeiras (III)	0,00		0,00				
Receitas Correntes Restantes	460.000,00		163.899,95				
RECEITAS PRIMÁRIAS CORRENTES (IV) = (I - II - III)	42.444.000,00		14.555.789,95				
RECEITAS DE CAPITAL (V)	997.000,00		113.021,90				
Operações de Crédito (VI)	112.000,00		0,00				
Amortização de Empréstimos (VII)	0,00		0,00				
Alienação de Bens	115.000,00		0,00				
Receitas de Alienação de Investimentos Temporários (VIII)	0,00		0,00				
Receitas de Alienação de Investimentos Permanentes (IX)	0,00		0,00				
Outras Alienações de Bens	115.000,00		0,00				
Transferências de Capital	770.000,00		113.021,90				
Convênios	0,00		0,00				
Outras Transferências de Capital	770.000,00		113.021,90				
Outras Receitas de Capital	0,00		0,00				
Outras Receitas de Capital Não Primárias (X)	0,00		0,00				
Outras Receitas de Capital Primárias	0,00		0,00				
RECEITAS PRIMÁRIAS DE CAPITAL (XI) = (V - VI - VII - VIII - IX - X)	885.000,00		113.021,90				
RECEITA PRIMÁRIA TOTAL (XII) = (IV + XI)	43.329.000,00		14.668.811,85				
		Até o Bimestre / 2022					
DESPESAS PRIMÁRIAS	DOTAÇÃO ATUALIZADA	DESPESAS EMPENHADAS	DESPESAS LIQUIDADAS	DESPESAS PAGAS (a)	RESTOS A PAGAR PROCESSADOS PÁGOS	INSCRITAS EM RESTOS A PAGAR NÃO PROCESSADOS	
						LIQUIDADOS	PAGOS
DESPESAS CORRENTES (XIII)	40.036.598,00	23.974.650,81	11.860.283,88	11.557.083,66	416.143,41	361.318,21	361.318,21
Pessoal e Encargos Sociais	21.456.056,00	13.114.519,16	5.582.174,25	5.582.174,25	0,00	2.212,79	2.212,79
Juros e Encargos da Dívida (XIV)	6.000,00	0,00	0,00	0,00	0,00	0,00	0,00
Outras Despesas Correntes	18.574.542,00	10.860.131,65	6.278.109,63	5.974.909,41	416.143,41	359.105,42	359.105,42
Transferências Constitucionais e Legais	0,00	0,00	0,00	0,00	0,00	0,00	0,00
Demais Despesas Correntes	18.574.542,00	10.860.131,65	6.278.109,63	5.974.909,41	416.143,41	359.105,42	359.105,42
DESPESAS PRIMÁRIAS CORRENTES (XV) = (XIII - XIV)	40.030.598,00	23.974.650,81	11.860.283,88	11.557.083,66	416.143,41	361.318,21	361.318,21
DESPESAS DE CAPITAL (XVI)	3.523.402,00	641.649,96	295.543,74	286.143,74	29.410,92	0,00	0,00
Investimentos	3.032.402,00	299.649,96	111.425,21	102.025,21	29.410,92	0,00	0,00
Inversões Financeiras	0,00	0,00	0,00	0,00	0,00	0,00	0,00
Concessão de Empréstimos e Financiamentos (XVII)	0,00	0,00	0,00	0,00	0,00	0,00	0,00
Aquisição de Título de Capital já Integralizado (XVIII)	0,00	0,00	0,00	0,00	0,00	0,00	0,00
Aquisição de Título de Crédito (XIX)	0,00	0,00	0,00	0,00	0,00	0,00	0,00
Demais Inversões Financeiras	0,00	0,00	0,00	0,00	0,00	0,00	0,00
Amortização da Dívida (XX)	491.000,00	342.000,00	184.118,53	184.118,53	0,00	0,00	0,00
DESPESAS PRIMÁRIAS DE CAPITAL (XXI) = (XVI - XVII - XVIII - XIX - XX)	3.032.402,00	299.649,96	111.425,21	102.025,21	29.410,92	0,00	0,00
RESERVA DE CONTINGÊNCIA (XXII)	440.000,00	0,00	0,00	0,00	0,00	0,00	0,00
DESPESA PRIMÁRIA TOTAL (XXIII) = (XV + XXI + XXII)	43.503.000,00	24.274.300,77	11.971.709,09	11.659.108,87	445.554,33	361.318,21	361.318,21
<b>RESULTADO PRIMÁRIO - (XXIV) = XIIa - (XXIIIa + XXIIIb + XXIIIc)</b>							2.202.830,44
<b>META FISCAL PARA O RESULTADO PRIMÁRIO</b>				VALOR CORRENTE			
Meta fixada no Anexo de Metas Fiscais da LDO para o exercício de referência				-692.224,00			

BA - EXECUTIVO

**PREFEITURA MUNICIPAL DE LENCOIS**

RELATÓRIO RESUMIDO DE EXECUÇÃO ORÇAMENTÁRIA

**DEMONSTRATIVO DOS RESULTADOS PRIMÁRIO E NOMINAL - MUNICÍPIOS**

ORÇAMENTO FISCAL DA SEGURIDADE SOCIAL

(Janeiro a Abril) - 2º Bimestre de 2022



RREO - Anexo 6 (LRF, Art. 53, inciso III)

Em reais

JUROS NOMINAIS	Até o Bimestre	
	VALOR INCORRIDO	
Juros, Encargos e Variações Monetárias Ativos (XXV)		228.994,14
Juros, Encargos e Variações Monetárias Passivos (XXVI)		0,00
<b>RESULTADO NOMINAL - (XXVII) = XXIV + (XXV - XXVI)</b>		<b>2.431.824,58</b>
META FISCAL PARA O RESULTADO NOMINAL	VALOR CORRENTE	
Meta fixada no Anexo de Metas Fiscais da LDO para o exercício de referência		-744.640,00
CÁLCULO DO RESULTADO NOMINAL	SALDO	
	Em 31/Dez/2021 (a)	Em 2º Bimestre (b)
DÍVIDA CONSOLIDADA (XXVIII)	7.406.771,12	7.222.652,59
DEDUÇÕES (XXIX)	4.380.912,76	6.916.246,76
Disponibilidade de Caixa	4.380.912,76	6.916.246,76
Disponibilidade de Caixa bruta	7.640.838,29	9.730.617,96
(-) Restos a Pagar Processados (XXX)	3.259.925,53	2.814.371,20
(-) Depósitos Restituíveis e Valores Vinculados	0,00	0,00
Demais Haveres Financeiros	0,00	0,00
DÍVIDA CONSOLIDADA LÍQUIDA (XXXI) = (XXVIII - XXIX)	3.025.858,36	306.405,83
<b>RESULTADO NOMINAL - Abaixo da Linha (XXXII) = (XXXIa - XXXIb)</b>		<b>2.719.452,53</b>

AJUSTE METODOLÓGICO	Até o Bimestre
VARIAÇÃO SALDO RPP = (XXXIII) = (XXXa - XXXb)	445.554,33
RECEITA DE ALIENAÇÃO DE INVESTIMENTOS PERMANENTES (IX)	0,00
PASSIVOS RECONHECIDOS NA DC (XXXIV)	0,00
VARIAÇÃO CAMBIAL (XXXV)	0,00
PAGAMENTO DE PRECATÓRIOS INTEGRANTES DA DC (XXXVI)	0,00
AJUSTES RELATIVOS AO RPPS (XXXVII)	0,00
OUTROS AJUSTES (XXXVIII)	0,00

<b>RESULTADO NOMINAL AJUSTADO - Abaixo da Linha (XXXIX) = (XXXII - XXXIII - IX + XXXIV + XXXV - XXXVI + XXXVII + XXXVIII)</b>	<b>2.273.898,20</b>
---	---------------------

<b>RESULTADO PRIMÁRIO - Abaixo da Linha (XL) = XXXIX - (XXV - XXVI)</b>	<b>2.044.904,06</b>
---	---------------------

INFORMAÇÕES ADICIONAIS	PREVISÃO ORÇAMENTÁRIA
SALDO DE EXERCÍCIOS ANTERIORES	0,00
Recursos Arrecadados em Exercícios Anteriores - RPPS	0,00
Superávit Financeiro Utilizado para Abertura e Reabertura de Créditos Adicionais	0,00
RESERVA ORÇAMENTÁRIA DO RPPS	0,00

DESPESAS PRIMÁRIAS CORRENTES * APURADAS CONFORME O ART. 4º DA LC 156/16 (INCLUÍDAS AS DESPESAS INTRA-ORÇAMENTÁRIAS)	DEMONSTRATIVO DE CUMPRIMENTO DO LIMITE PARA DESPESAS PRIMÁRIAS CORRENTES					
	Despesas Empenhadas		Despesas Liquidadas		Inscritas em RP Não Processados	
	Até o Bimestre	Até o Bimestre	Até o Bimestre	Até o Bimestre	Até o Bimestre	Até o Bimestre
DESPESAS CORRENTES (XLI)	0,00	0,00	0,00	0,00	0,00	0,00
Pessoal e Encargos Sociais	0,00	0,00	0,00	0,00	0,00	0,00
Juros e Encargos da Dívida (XLII)	0,00	0,00	0,00	0,00	0,00	0,00
Outras Despesas Correntes	0,00	0,00	0,00	0,00	0,00	0,00
DESPESAS PRIMÁRIAS CORRENTES (XLIII) = (XLI - XLII)	0,00	0,00	0,00	0,00	0,00	0,00
Transferências Constitucionais (XLIV)	0,00	0,00	0,00	0,00	0,00	0,00
Contribuições para o PIS/PASEP (XLV)	0,00	0,00	0,00	0,00	0,00	0,00
DESPESAS PRIMÁRIAS CORRENTES APURADAS CONFORME O ART. 4º DA LC 156/16 (XLVI)	0,00	0,00	0,00	0,00	0,00	0,00

FONTE: Sistema: Sistema CONTÁBIL, Unidade Responsável: PREFEITURA MUNICIPAL DE LENCOIS, Emissão: 19/05/2022, às 21:51:12, Assinado Digitalmente no dia 19/05/2022, às 21:51:12.

VANESSA DOS ANJOS TELES SENNA  
Prefeita Municipal  
CPF : 003.601.305-69

MAURÍCIO RIBEIRO DE CARVALHO  
Secretário de Finanças  
CPF : 355.242.605-10

ALAN AVELINO PERAZZO  
Contador(a)  
Reg. Prof.: CRCBA 028.530/O-9



BA - EXECUTIVO  
PREFEITURA MUNICIPAL DE LENÇÓIS  
RELATÓRIO RESUMIDO DE EXECUÇÃO ORÇAMENTÁRIA  
DEMONSTRATIVOS DOS RESTOS A PAGAR POR PODER E ÓRGÃO  
ORÇAMENTO FISCAL DA SEGURIDADE SOCIAL  
(Janeiro a Abril) - 2º Bimestre de 2022

RREO - Anexo 7 (LRF, Art. 53, inciso V)

Em Reais

PODER / ÓRGÃO	RESTOS A PAGAR PROCESSADOS E NÃO PROCESSADOS LIQUIDADOS EM EXERCÍCIOS ANTERIORES					RESTOS A PAGAR NÃO PROCESSADOS					Saldo Total L = (e + k)	
	Inscritos		Pagos (c)	Cancelados (d)	Saldo e = (a + b) - (c + d)	Inscritos		Liquidados (b)	Pagos (f)	Cancelados (j)		Saldo k = (f + g) - (i + j)
	Em Exercícios Anteriores (a)	Em 31 de dezembro de 2021 (b)				Em Exercícios Anteriores (f)	Em 31 de dezembro de 2021 (g)					
RESTOS A PAGAR (EXCETO INTRA-ORÇAMENTÁRIOS) (I)	2.755.683,92	504.241,61	445.554,33	0,00	2.814.371,20	1.033.151,68	691.589,85	361.318,21	361.318,21	0,00	1.363.423,32	4.177.794,52
PODER EXECUTIVO	2.755.683,92	504.241,61	445.554,33	0,00	2.814.371,20	1.033.151,68	691.589,85	361.318,21	361.318,21	0,00	1.363.423,32	4.177.794,52
PREFEITURA MUNICIPAL DE LENÇÓIS	2.078.851,78	163.142,68	159.862,86	0,00	2.082.131,60	772.496,42	532.606,34	238.156,34	238.156,34	0,00	1.066.946,42	3.149.078,02
FUNDO MUNICIPAL DE SAÚDE DE LENÇÓIS	676.832,14	341.098,93	285.691,47	0,00	732.239,60	260.655,26	158.983,51	123.161,87	123.161,87	0,00	296.476,90	1.028.716,50
PODER LEGISLATIVO	0,00	0,00	0,00	0,00	0,00	0,00	0,00	0,00	0,00	0,00	0,00	0,00
CAMARA MUNICIPAL DE LENÇÓIS	0,00	0,00	0,00	0,00	0,00	0,00	0,00	0,00	0,00	0,00	0,00	0,00
RESTOS A PAGAR (INTRA-ORÇAMENTÁRIOS) (II)	0,00	0,00	0,00	0,00	0,00	0,00	0,00	0,00	0,00	0,00	0,00	0,00
<b>TOTAL (XIV) = (XII + XIII)</b>	<b>2.755.683,92</b>	<b>504.241,61</b>	<b>445.554,33</b>	<b>0,00</b>	<b>2.814.371,20</b>	<b>1.033.151,68</b>	<b>691.589,85</b>	<b>361.318,21</b>	<b>361.318,21</b>	<b>0,00</b>	<b>1.363.423,32</b>	<b>4.177.794,52</b>

FUNTE: Sistema: Sistema CONTÁBIL, Unidade Responsável: PREFEITURA MUNICIPAL DE LENÇÓIS, Emissão: 26/05/2022, às 10:34:19, Assinado Digitalmente no dia 26/05/2022, às 10:34:19.

VANESSA DOS ANJOS TELES SENNA  
Prefeita Municipal  
CPF : 003.601.305-69

MAURÍCIO RIBEIRO DE CARVALHO  
Secretário de Finanças  
CPF : 355.242.605-10

ALAN AVELINO PERAZZO  
Contador(a)  
Reg. Prof.: CRCBA 028.530/O-9



BA - EXECUTIVO

**PREFEITURA MUNICIPAL DE LENÇÓIS**

RELATÓRIO RESUMIDO DE EXECUÇÃO ORÇAMENTÁRIA

**DEMONSTRATIVO DAS RECEITAS E DESPESAS COM MANUTENÇÃO E DESENVOLVIMENTO DO ENSINO - MDE**

ORÇAMENTO FISCAL DA SEGURIDADE SOCIAL

(Janeiro a Abril) - 2º Bimestre de 2022

RREO - Anexo 8 (LDB, art. 72)



Em Reais

RECEITAS DO ENSINO					
RECEITA RESULTANTE DE IMPOSTOS (caput do art. 212 da Constituição)	PREVISÃO ATUALIZADA (a)		RECEITAS REALIZADAS Até o Bimestre(b)		
1- RECEITA DE IMPOSTOS	3.872.000,00		689.284,30		
1.1- Receita Resultante do Imposto sobre a Propriedade Predial e Territorial Urbana – IPTU	392.000,00		125.332,85		
1.2- Receita Resultante do Imposto sobre Transmissão Inter Vivos – ITBI	439.000,00		117.654,30		
1.3- Receita Resultante do Imposto sobre Serviços de Qualquer Natureza – ISS	2.462.000,00		423.854,33		
1.4- Receita Resultante do Imposto de Renda Retido na Fonte – IRRF	579.000,00		22.442,82		
2- RECEITA DE TRANSFERÊNCIAS CONSTITUCIONAIS E LEGAIS	25.185.000,00		8.351.651,08		
2.1- Cota-Parte FPM	20.500.000,00		6.719.069,51		
2.1.1- Parcela referente à CF, art. 159, I, alínea b	20.500.000,00		6.719.069,51		
2.1.2- Parcela referente à CF, art. 159, I, alínea d e e	0,00		0,00		
2.2- Cota-Parte ICMS	4.000.000,00		1.516.122,14		
2.3- Cota-Parte IPI-Exportação	100.000,00		10.386,31		
2.4- Cota-Parte ITR	100.000,00		1.699,00		
2.5- Cota-Parte IPVA	485.000,00		104.374,12		
2.6- Cota-Parte IOF-Ouro	0,00		0,00		
2.7- Compensações Financeiras Provenientes de Impostos e Transferências Constitucionais	0,00		0,00		
<b>3- TOTAL DA RECEITA DE IMPOSTOS (1 + 2)</b>	<b>29.057.000,00</b>		<b>9.040.935,38</b>		
<b>4- TOTAL DESTINADO AO FUNDEB - 20% DE ((2.1.1) + (2.2) + (2.3) + (2.4) + (2.5))</b>	<b>5.037.000,00</b>		<b>1.670.330,22</b>		
<b>5- VALOR MÍNIMO A SER APLICADO ALÉM DO VALOR DESTINADO AO FUNDEB - 5% DE ((2.1.1) + (2.2) + (2.3) + (2.4) + (2.5)) + 25% DE ((1.1) + (1.2) + (1.3) + (1.4) + (2.1.2) + (2.6) + (2.7))</b>	<b>2.227.250,00</b>		<b>589.903,63</b>		
<b>FUNDEB</b>					
RECEITAS RECEBIDAS DO FUNDEB NO EXERCÍCIO	PREVISÃO ATUALIZADA (a)		RECEITAS REALIZADAS Até o Bimestre (b)		
6- RECEITAS RECEBIDAS DO FUNDEB	8.822.000,00		4.518.481,75		
6.1- FUNDEB - Impostos e Transferências de Impostos	6.822.000,00		2.921.192,51		
6.1.1- Principal	6.800.000,00		2.893.081,74		
6.1.2- Rendimentos de Aplicação Financeira	22.000,00		28.110,77		
6.2- FUNDEB - Complementação da União - VAAF	1.500.000,00		1.176.054,60		
6.2.1- Principal	1.500.000,00		1.176.054,60		
6.2.2- Rendimentos de Aplicação Financeira	0,00		0,00		
6.3- FUNDEB - Complementação da União - VAAT	500.000,00		421.234,64		
6.3.1- Principal	500.000,00		421.234,64		
6.3.2- Rendimentos de Aplicação Financeira	0,00		0,00		
7- RESULTADO LÍQUIDO DAS TRANSFERÊNCIAS DO FUNDEB (6.1.1 – 4)	1.763.000,00		1.222.751,52		
<b>RECURSOS RECEBIDOS EM EXERCÍCIOS ANTERIORES E NÃO UTILIZADOS (SUPERÁVIT)</b>					
<b>VALOR</b>					
8- TOTAL DOS RECURSOS DE SUPERÁVIT			0,00		
8.1- SUPERÁVIT DO EXERCÍCIO IMEDIATAMENTE ANTERIOR			0,00		
8.2- SUPERÁVIT RESIDUAL DE OUTROS EXERCÍCIOS			0,00		
<b>9- TOTAL DOS RECURSOS DO FUNDEB DISPONÍVEIS PARA UTILIZAÇÃO (6 +8)</b>			<b>4.518.481,75</b>		
DESPESAS COM RECURSOS DO FUNDEB (Por Área de Atuação)6	DOTAÇÃO ATUALIZADA (c)	DESPESAS EMPENHADAS Até o Bimestre (d)	DESPESAS LIQUIDADAS Até o Bimestre (e)	DESPESAS PAGAS Até o Bimestre (f)	INSCRITAS EM RESTOS A PAGAR NÃO PROCESSADOS (g)
10- PROFISSIONAIS DA EDUCAÇÃO BÁSICA	6.822.000,00	3.550.000,00	2.379.401,07	2.379.401,07	1.170.598,93
10.1- Educação Infantil	1.914.000,00	600.000,00	160.422,25	160.422,25	439.577,75
10.1.1- Creche	0,00	0,00	0,00	0,00	0,00
10.1.2- Pré-escola	1.914.000,00	600.000,00	160.422,25	160.422,25	439.577,75
10.2- Ensino Fundamental	4.908.000,00	2.950.000,00	2.218.978,82	2.218.978,82	731.021,18
11- OUTRAS DESPESAS	2.100.000,00	863.195,84	315.603,11	315.603,11	547.592,73
11.1- Educação Infantil	864.000,00	72.000,00	1.290,19	1.290,19	70.709,81
11.1.1- Creche	0,00	0,00	0,00	0,00	0,00
11.1.2- Pré-escola	864.000,00	72.000,00	1.290,19	1.290,19	70.709,81
11.2- Ensino Fundamental	1.236.000,00	1.236.000,00	314.312,92	314.312,92	476.882,92
<b>12- TOTAL DAS DESPESAS COM RECURSOS DO FUNDEB (10 + 11)</b>	<b>8.922.000,00</b>	<b>4.413.195,84</b>	<b>2.695.004,18</b>	<b>2.695.004,18</b>	<b>1.718.191,66</b>

INDICADORES DO FUNDEB						
DESPESAS CUSTEADAS COM RECEITAS DO FUNDEB RECEBIDAS NO EXERCÍCIO	DESPESAS EMPENHADAS Até o Bimestre (d)	DESPESAS LIQUIDADAS Até o Bimestre (e)	DESPESAS PAGAS Até o Bimestre (f)	INSCRITAS EM RESTOS A PAGAR NÃO PROCESSADOS	INSCRITAS EM RESTOS A PAGAR NÃO PROCESSADOS (SEM DISPONIBILIDADE DE CAIXA)	
13- Total das Despesas do FUNDEB com Profissionais da Educação Básica	3.550.000,00	2.379.401,07	2.379.401,07	1.170.598,93	0,00	
14- Total das Despesas custeadas com FUNDEB - Impostos e Transferências de Impostos	3.814.735,70	2.096.544,04	2.096.544,04	1.718.191,66	0,00	
15- Total das Despesas custeadas com FUNDEB - Complementação da União - VAAF	438.037,89	438.037,89	438.037,89	0,00	0,00	
16- Total das Despesas custeadas com FUNDEB - Complementação da União - VAAT	160.422,25	160.422,25	160.422,25	0,00	0,00	
17- Total das Despesas custeadas com FUNDEB - Complementação da União - VAAT Aplicadas na Educação Infantil	160.422,25	160.422,25	160.422,25	0,00	0,00	
18- Total das Despesas custeadas com FUNDEB - Complementação da União - VAAT Aplicadas em Despesa de Capital	0,00	0,00	0,00	0,00	0,00	
INDICADORES - Art. 212-A, inciso XI e § 3º - Constituição Federal	VALOR EXIGIDO (i)	VALOR APLICADO (j)	VALOR CONSIDERADO APÓS DEDUÇÕES(k)	% APLICADA (l)		
19- Mínimo de 70% do FUNDEB na Remuneração dos Profissionais da Educação Básica	3.162.937,23	2.379.401,07	2.379.401,07	52,66		
20- Percentual de 50% da Complementação da União ao FUNDEB (VAAT) na Educação Infantil	210.617,32	160.422,25	160.422,25	38,08		
21- Mínimo de 15% da Complementação da União ao FUNDEB - VAAT em Despesas de Capital	63.185,20	0,00	0,00	0,00		
INDICADOR - Art.25, § 3º - Lei nº 14.113, de 2020 - (Máximo de 10% de Superávit)	VALOR MÁXIMO PERMITIDO (m)	VALOR NÃO APLICADO (n)	VALOR CONSIDERADO APÓS AJUSTE	% NÃO APLICADA (p)		
22- Total da Receita Recebida e não Aplicada no Exercício	451.848,18	1.823.477,57	1.823.477,57	40,36		
INDICADOR - Art.25, § 3º - Lei nº 14.113, de 2020 - (Aplicação do Superávit de Exercício Anterior)	VALOR DE SUPERÁVIT PERMITIDO NO EXERCÍCIO ANTERIOR (q)	VALOR NÃO APLICADO NO EXERCÍCIO ANTERIOR (r)	VALOR DE SUPERÁVIT APLICADO ATÉ O PRIMEIRO QUADRIMESTRE (s)	VALOR APLICADO ATÉ O PRIMEIRO QUADRIMESTRE CONSTITUCIONAL (t)	VALOR APLICADO APÓS O PRIMEIRO QUADRIMESTRE (u)	VALOR NÃO APLICADO (v)
23- Total das Despesas custeadas com Superávit do FUNDEB	0,00	0,00	0,00	0,00	0,00	0,00
23.1- Total das Despesas custeadas com FUNDEB - Impostos e Transferências de Impostos	0,00	0,00	0,00	0,00	0,00	0,00
23.2- Total das Despesas custeadas com FUNDEB - Complementação da União (VAAF + VAAT)	0,00	0,00	0,00	0,00	0,00	0,00
DESPESAS COM MANUTENÇÃO E DESENVOLVIMENTO DO ENSINO – MDE - CUSTEADAS COM RECEITA DE IMPOSTOS (EXCETO FUNDEB)						
DESPESAS COM AÇÕES TÍPICAS DE MDE - RECEITAS DE IMPOSTOS - EXCETO FUNDEB (Por Área de Atuação)	DOTAÇÃO ATUALIZADA (c)	DESPESAS EMPENHADAS (d)	DESPESAS LIQUIDADAS (e)	DESPESAS PAGAS (f)	INSCRITAS EM RESTOS A PAGAR NÃO PROCESSADOS (g)	
24- EDUCAÇÃO INFANTIL	15.000,00	0,00	0,00	0,00	0,00	
24.1 - Creche	0,00	0,00	0,00	0,00	0,00	
24.2 - Pré-escola	15.000,00	0,00	0,00	0,00	0,00	
25- ENSINO FUNDAMENTAL	3.078.000,00	1.416.697,23	476.019,13	409.055,93	476.019,13	
26- TOTAL DAS DESPESAS COM AÇÕES TÍPICAS DE MDE (24 + 25)	3.093.000,00	1.416.697,23	476.019,13	409.055,93	476.019,13	
APURAÇÃO DAS DESPESAS PARA FINS DE LIMITE MÍNIMO CONSTITUCIONAL						
27- TOTAL DAS DESPESAS DE MDE CUSTEADAS COM RECURSOS DE IMPOSTOS (FUNDEB E RECEITA DE IMPOSTOS) = (L14(d ou e) + L26(d ou e) + L23.1(t))						2.572.563,17
28 (-) RESULTADO LÍQUIDO DAS TRANSFERÊNCIAS DO FUNDEB = (L7)						1.222.751,52
29 (-) RESTOS A PAGAR NÃO PROCESSADOS INSCRITOS NO EXERCÍCIO SEM DISPONIBILIDADE FINANCEIRA DE RECURSOS DO FUNDEB IMPOSTOS4 = (L14h)						0,00
30 (-) RESTOS A PAGAR NÃO PROCESSADOS INSCRITOS NO EXERCÍCIO SEM DISPONIBILIDADE FINANCEIRA DE RECURSOS DE IMPOSTOS 4 e 7						0,00
31 (-) CANCELAMENTO, NO EXERCÍCIO, DE RESTOS A PAGAR INSCRITOS COM DISPONIBILIDADE FINANCEIRA DE RECURSOS DE IMPOSTOS VINCULADOS AO ENSINO = (L34.1(ac) + L34.2(ac))						0,00
<b>32- TOTAL DAS DESPESAS PARA FINS DE LIMITE (27 – (28 + 29 + 30 + 31))</b>						<b>1.349.811,65</b>
APURAÇÃO DO LIMITE MÍNIMO CONSTITUCIONAL	VALOR EXIGIDO (x)	VALOR APLICADO (w)		% APLICADA (y)		
33- APLICAÇÃO EM MDE SOBRE A RECEITA RESULTANTE DE IMPOSTOS	2.260.233,84	1.349.811,65		14,93		
RESTOS A PAGAR INSCRITOS EM EXERCÍCIOS ANTERIORES COM DISPONIBILIDADE FINANCEIRA DE RECURSOS DE IMPOSTOS E DO FUNDEB	SALDO INICIAL (x)	RP LIQUIDADOS (aa)	RP PAGOS (ab)	RP CANCELADOS (ac)	SALDO FINAL (ad)	
34- RESTOS A PAGAR DE DESPESAS COM MDE	0,00	0,00	0,00	0,00	0,00	
34.1 - Executadas com Recursos de Impostos e Transferências de Impostos	0,00	0,00	0,00	0,00	0,00	
34.2 - Executadas com Recursos do FUNDEB - Impostos	0,00	0,00	0,00	0,00	0,00	
34.3 - Executadas com Recursos do FUNDEB - Complementação da União (VAAT + VAAF)	0,00	0,00	0,00	0,00	0,00	
RECEITAS ADICIONAIS PARA FINANCIAMENTO DO ENSINO	PREVISÃO ATUALIZADA (a)		RECEITAS REALIZADAS Até o Bimestre(b)			
35- RECEITA DE TRANSFERÊNCIAS DO FNDE (INCLUINDO RENDIMENTOS DE APLICAÇÃO FINANCEIRA)			164.168,24			
35.1- Salário-Educação			99.510,02			
35.2- PDDE			0,00			
35.3- PNAE			59.057,76			
35.4- PNATE			5.600,46			
35.5- Outras Transferências do FNDE			0,00			
36- RECEITA DE TRANSFERÊNCIAS DE CONVÊNIOS			0,00			
37- RECEITA DE ROYALTIES DESTINADOS À EDUCAÇÃO			0,00			
38- RECEITA DE OPERAÇÕES DE CRÉDITO VINCULADAS À EDUCAÇÃO			0,00			
39- OUTRAS RECEITAS PARA FINANCIAMENTO DO ENSINO			0,00			
<b>40- TOTAL DAS RECEITAS ADICIONAIS PARA FINANCIAMENTO DO ENSINO = (35 + 36 + 37 + 38 + 39)</b>			<b>164.168,24</b>			

OUTRAS DESPESAS COM EDUCAÇÃO (Por Área de Atuação) <sup>6</sup>	DOTAÇÃO ATUALIZADA (c)	DESPESAS EMPENHADAS (d)	DESPESAS LIQUIDADAS (e)	DESPESAS PAGAS (f)	INSCRITAS EM RESTOS A PAGAR NÃO PROCESSADOS (g)
41- EDUCAÇÃO INFANTIL	262.000,00	50.000,00	0,00	0,00	50.000,00
41.1- Creche	0,00	0,00	0,00	0,00	0,00
41.2- Pré-escola	262.000,00	50.000,00	0,00	0,00	50.000,00
42- ENSINO FUNDAMENTAL	1.148.000,00	727.369,90	324.038,87	293.602,17	403.331,03
43- ENSINO MÉDIO	0,00	0,00	0,00	0,00	0,00
44- ENSINO SUPERIOR	0,00	0,00	0,00	0,00	0,00
45- ENSINO PROFISSIONAL NÃO INTEGRADO AO ENSINO REGULAR	0,00	0,00	0,00	0,00	0,00
<b>46- TOTAL DAS DESPESAS CUSTEADAS COM RECEITAS ADICIONAIS PARA FINANCIAMENTO DO ENSINO (41 + 42 + 43 + 44 + 45)</b>	<b>1.410.000,00</b>	<b>777.369,90</b>	<b>324.038,87</b>	<b>293.602,17</b>	<b>453.331,03</b>

TOTAL GERAL DAS DESPESAS COM EDUCAÇÃO	DOTAÇÃO ATUALIZADA (c)	DESPESAS EMPENHADAS (d)	DESPESAS LIQUIDADAS (e)	DESPESAS PAGAS (f)	INSCRITAS EM RESTOS A PAGAR NÃO PROCESSADOS (g)
<b>47- TOTAL GERAL DAS DESPESAS COM EDUCAÇÃO (12 + 26 + 46)</b>	<b>13.425.000,00</b>	<b>6.607.262,97</b>	<b>3.495.062,18</b>	<b>3.397.662,28</b>	<b>3.112.200,79</b>
47.1- Despesas Correntes	12.328.000,00	6.427.262,97	3.495.062,18	3.397.662,28	2.932.200,79
47.1.1- Pessoal Ativo	9.298.000,00	4.908.000,00	2.845.694,90	2.845.694,90	2.062.305,10
47.1.2- Pessoal Inativo	0,00	0,00	0,00	0,00	0,00
47.1.3- Transferências às instituições comunitárias, confessionais ou filantrópicas sem fins lucrativo:	0,00	0,00	0,00	0,00	0,00
47.1.4- Outras Despesas Correntes	3.030.000,00	1.519.262,97	649.367,28	551.967,38	869.895,69
47.2- Despesas de Capital	1.097.000,00	180.000,00	0,00	0,00	180.000,00
47.2.1- Transferências às instituições comunitárias, confessionais ou filantrópicas sem fins lucrativo	0,00	0,00	0,00	0,00	0,00
47.2.2- Outras Despesas de Capital	1.097.000,00	180.000,00	0,00	0,00	180.000,00

CONTROLE DA DISPONIBILIDADE FINANCEIRA E CONCILIAÇÃO BANCÁRIA	FUNDEB	SALÁRIO EDUCAÇÃO
48- DISPONIBILIDADE FINANCEIRA EM 31 DE DEZEMBRO DE -EXERCÍCIO ANTERIOR->	264.558,78	188,40
49- (+) INGRESSO DE RECURSOS ATÉ O BIMESTRE (orçamentário)	4.518.481,75	99.510,02
50- (-) PAGAMENTOS EFETUADOS ATÉ O BIMESTRE (orçamentário e restos a pagar)	2.698.244,18	79.763,27
51- (=) DISPONIBILIDADE FINANCEIRA ATÉ O BIMESTRE	2.084.796,35	19.935,15
52- (+) AJUSTES POSITIVOS (RETENÇÕES E OUTROS VALORES EXTRAORÇAMENTÁRIOS)	88.355,87	0,00
53- (-) AJUSTES NEGATIVOS (OUTROS VALORES EXTRAORÇAMENTÁRIOS)	0,00	0,00
54- (=) SALDO FINANCEIRO CONCILIADO (Saldo Bancário)	2.173.152,22	19.935,15

FONTE: Sistema: Sistema CONTÁBIL, Unidade Responsável: PREFEITURA MUNICIPAL DE LENÇÓIS, Emissão: 19/05/2022, às 21:53:00, Assinado Digitalmente no dia 19/05/2022, às 21:53:00.

1 Limites mínimos anuais a serem cumpridos no encerramento do exercício.

2 Art. 21, § 2º, Lei 11.494/2007: "Até 5% dos recursos recebidos à conta dos Fundos, inclusive relativos à complementação da União recebidos nos termos do §1º do art. 6º desta Lei, poderão ser utilizados no 1º trimestre do exercício imediatamente subsequente, mediante abertura de crédito adicional."

3 Caput do artigo 212 da CF/19884

4 Os valores referentes à parcela dos Restos a Pagar inscritos sem disponibilidade financeira vinculada à educação deverão ser informados somente no RREO do último bimestre do exercício.

5 Limites mínimos anuais a serem cumpridos no encerramento do exercício, no âmbito de atuação prioritária, conforme LDB, art. 11, V.

6 Nos cinco primeiros bimestres do exercício o acompanhamento poderá ser feito com base na despesa empenhada ou na despesa liquidada. No último bimestre do exercício, o valor deverá corresponder ao total da despesa empenhada.

7 Essa coluna poderá ser apresentada somente no último bimestre

VANESSA DOS ANJOS TELES SENNA  
Prefeita Municipal  
CPF : 003.601.305-69

MAURÍCIO RIBEIRO DE CARVALHO  
Secretário de Finanças  
CPF : 355.242.605-10

ALAN AVELINO PERAZZO  
Contador(a)  
Reg. Prof.: CRCBA 028.530/O-9

BA - EXECUTIVO

**PREFEITURA MUNICIPAL DE LENCOIS**

RELATÓRIO RESUMIDO DE EXECUÇÃO ORÇAMENTÁRIA

**DEMONSTRATIVO DAS RECEITAS DE OPERAÇÕES DE CRÉDITO E DESPESAS DE CAPITAL**

ORÇAMENTO FISCAL DA SEGURIDADE SOCIAL

(Janeiro a Abril) - 2º Bimestre de 2022



RREO – ANEXO 9 (LRF, art.53, § 1º, inciso I)

Em Reais

RECEITAS	PREVISÃO ATUALIZADA (a)	RECEITAS REALIZADAS (b)	SALDO NÃO REALIZADO (c) = (a) - (b)
RECEITAS DE OPERAÇÕES DE CRÉDITO <sup>1</sup> (I)	112.000,00	0,00	112.000,00

DESPESAS	DOTAÇÃO ATUALIZADA (d)	DESPESAS EMPENHADAS (e)	SALDO NÃO EXECUTADO (f) = (d) - (e)
DESPESAS DE CAPITAL	3.523.402,00	641.649,96	2.881.752,04
Investimentos	3.032.402,00	299.649,96	2.732.752,04
Inversões Financeiras	0,00	0,00	0,00
Amortização da Dívida	491.000,00	342.000,00	149.000,00
(-) Incentivos Fiscais a Contribuinte	0,00	0,00	0,00
(-) Incentivos Fiscais a Contribuinte por Instituições Financeiras	0,00	0,00	0,00
DESPESA DE CAPITAL LÍQUIDA (II)	3.523.402,00	641.649,96	2.881.752,04

<b>RESULTADO PARA APURAÇÃO DA REGRA DE OURO (III) = (I - II)</b>	<b>-3.411.402,00</b>	<b>-641.649,96</b>	<b>-2.769.752,04</b>
--	----------------------	--------------------	----------------------

FONTE: Sistema: Sistema CONTÁBIL, Unidade Responsável: PREFEITURA MUNICIPAL DE LENCOIS, Emissão:19/05/2022, às 21:53:33, Assinado Digitalmente no dia 19/05/2022, às 21:53:33.

Notas:

<sup>1</sup> Operações de Crédito descritas na CF, art. 167, inciso III.

VANESSA DOS ANJOS TELES SENNA  
Prefeita Municipal  
CPF : 003.601.305-69

MAURÍCIO RIBEIRO DE CARVALHO  
Secretário de Finanças  
CPF : 355.242.605-10

ALAN AVELINO PERAZZO  
Contador(a)  
Reg. Prof.: CRCBA 028.530/O-9

BA - EXECUTIVO

**PREFEITURA MUNICIPAL DE LENCOIS**

RELATÓRIO RESUMIDO DE EXECUÇÃO ORÇAMENTÁRIA

**DEMONSTRATIVO DA PROJEÇÃO ATUARIAL DO REGIME DE PREVIDÊNCIA**

ORÇAMENTO FISCAL DA SEGURIDADE SOCIAL

(Janeiro a Abril) - 2º Bimestre de 2022



RREO – ANEXO 10 (LRF, art.53, § 1º, inciso I)

Em Reais

PLANO PREVIDENCIÁRIO				
EXERCÍCIO	RECEITAS PREVIDENCIÁRIAS (a)	DESPESAS PREVIDENCIÁRIAS (b)	RESULTADO PREVIDENCIÁRIO (c) = (a - b)	SALDO FINANCEIRO DO EXERCÍCIO (d) = ("d" exerc. Anterior) + (c)
	0,00	0,00	0,00	0,00

PLANO FINANCEIRO				
EXERCÍCIO	RECEITAS PREVIDENCIÁRIAS (a)	DESPESAS PREVIDENCIÁRIAS (b)	RESULTADO PREVIDENCIÁRIO (c) = (a - b)	SALDO FINANCEIRO DO EXERCÍCIO (d) = ("d" exerc. Anterior) + (c)
	0,00	0,00	0,00	0,00

FONTE: Sistema: Sistema CONTÁBIL, Unidade Responsável: PREFEITURA MUNICIPAL DE LENCOIS, Emissão:19/05/2022, às 21:54:01.  
1 Projeção atuarial elaborada em 19/05/2022 e oficialmente enviada para o Ministério da Previdência Social – MP S.

VANESSA DOS ANJOS TELES SENNA  
Prefeita Municipal  
CPF : 003.601.305-69

MAURÍCIO RIBEIRO DE CARVALHO  
Secretário de Finanças  
CPF : 355.242.605-10

ALAN AVELINO PERAZZO  
Contador(a)  
Reg. Prof.: CRCBA 028.530/O-9

BA - EXECUTIVO

**PREFEITURA MUNICIPAL DE LENCOIS**

RELATÓRIO RESUMIDO DE EXECUÇÃO ORÇAMENTÁRIA

**DEMONSTRATIVO DA RECEITA DE ALIENAÇÃO DE ATIVOS E APLICAÇÃO DOS RECURSOS**

ORÇAMENTO FISCAL DA SEGURIDADE SOCIAL

(Janeiro a Abril) - 2º Bimestre de 2022



RREO – ANEXO 11 (LRF, art.53, § 1º, inciso I) Em Reais

RECEITAS	PREVISÃO ATUALIZADA (a)	RECEITAS REALIZADAS (b)	SALDO A REALIZAR (c) = (a) - (b)
RECEITA DE ALIENAÇÃO DE ATIVOS (I)	115.000,00	0,00	115.000,00
Receita de Alienação de Bens Móveis	65.000,00	0,00	65.000,00
Receita de Alienação de Bens Imóveis	50.000,00	0,00	50.000,00
Receita de Alienação de Bens Intangíveis	0,00	0,00	0,00
Receita de Rendimentos de Aplicações Financeiras	0,00	0,00	0,00

DESPESAS	DOTAÇÃO ATUALIZADA (d)	DESPESAS EMPENHADAS	DESPESAS LIQUIDADAS	DESPESAS PAGAS (e)	DESPESAS INSCRITAS EM RESTOS A PAGAR NÃO PROCESSADOS	PAGAMENTO DE RESTOS A PAGAR (f)	SALDO A PAGAR (g) = (d-e)
APLICAÇÃO DOS RECURSOS DA ALIENAÇÃO DE ATIVOS (II)	3.523.402,00	641.649,96	295.543,74	286.143,74	346.106,22	0,00	3.237.258,26
Despesas de Capital	3.523.402,00	641.649,96	295.543,74	286.143,74	346.106,22	0,00	3.237.258,26
Investimentos	3.032.402,00	299.649,96	111.425,21	102.025,21	188.224,75	0,00	2.930.376,79
Inversões Financeiras	0,00	0,00	0,00	0,00	0,00	0,00	0,00
Amortização da Dívida	491.000,00	342.000,00	184.118,53	184.118,53	157.881,47	0,00	306.881,47
Despesas Correntes dos Regimes de Previdência	0,00	0,00	0,00	0,00	0,00	0,00	0,00
Regime Próprio do Servidores Públicos	0,00	0,00	0,00	0,00	0,00	0,00	0,00

SALDO FINANCEIRO A APLICAR	<EXERCÍCIO ANTERIOR> (h)	EXERCÍCIO (i) = (Ib - (IIe+ IIIf))	SALDO ATUAL (j) = (IIIh + IIIi)
VALOR (III)	0,00	-286.143,74	-286.143,74

FONTES: Sistema: Sistema CONTÁBIL, Unidade Responsável: PREFEITURA MUNICIPAL DE LENCOIS, Emissão:19/05/2022, às 21:54:22, Assinado Digitalmente no dia 19/05/2022, às 21:54:22.

VANESSA DOS ANJOS TELES SENNA  
Prefeita Municipal  
CPF : 003.601.305-69

MAURÍCIO RIBEIRO DE CARVALHO  
Secretário de Finanças  
CPF : 355.242.605-10

ALAN AVELINO PERAZZO  
Contador(a)  
Reg. Prof.: CRCBA 028.530/O-9



BA - EXECUTIVO

**PREFEITURA MUNICIPAL DE LENÇÓIS**

RELATÓRIO RESUMIDO DE EXECUÇÃO ORÇAMENTÁRIA

**DEMONSTRATIVO DAS RECEITAS E DESPESAS COM AÇÕES E SERVIÇOS PÚBLICOS DE SAÚDE**

ORÇAMENTO FISCAL DA SEGURIDADE SOCIAL

(Janeiro a Abril) - 2º Bimestre de 2022

RREO – ANEXO 12 (LC 141/2012, art. 35)

RS 1,00

RECEITAS RESULTANTES DE IMPOSTOS E TRANSFERÊNCIAS CONSTITUCIONAIS E LEGAIS	PREVISÃO INICIAL	PREVISÃO ATUALIZADA (a)	RECEITA REALIZADAS	
			Até o Bimestre (b)	% (b/a)x100
RECEITA DE IMPOSTOS (I)	3.872.000,00	3.872.000,00	689.284,30	17,80
Receita Resultante do Imposto Predial e Territorial Urbano - IPTU	392.000,00	392.000,00	125.332,85	31,97
IPTU	392.000,00	392.000,00	125.332,85	31,97
Multas, Juros de Mora e Outros Encargos do IPTU	0,00	0,00	0,00	0,00
Receita Resultante do Imposto sobre Transmissão Inter Vivos - ITBI	439.000,00	439.000,00	117.654,30	26,80
ITBI	439.000,00	439.000,00	117.654,30	26,80
Multas, Juros de Mora e Outros Encargos do ITBI	0,00	0,00	0,00	0,00
Receita Resultante do Imposto sobre Serviços de Qualquer Natureza - ISS	2.462.000,00	2.462.000,00	423.854,33	17,22
ISS	2.462.000,00	2.462.000,00	423.854,33	17,22
Multas, Juros de Mora e Outros Encargos do ISS	0,00	0,00	0,00	0,00
Receita Resultante do Imposto sobre a Renda e Proventos de Qualquer Natureza Retido na Fonte - IRRF	579.000,00	579.000,00	22.442,82	3,88
RECEITA DE TRANSFERÊNCIAS CONSTITUCIONAIS E LEGAIS (II)	25.185.000,00	25.185.000,00	8.351.651,08	33,16
Cota-Parte FPM	20.500.000,00	20.500.000,00	6.719.069,51	32,78
Cota-Parte ITR	100.000,00	100.000,00	1.699,00	1,70
Cota-Parte IPVA	485.000,00	485.000,00	104.374,12	21,52
Cota-Parte ICMS	4.000.000,00	4.000.000,00	1.516.122,14	37,90
Cota-Parte IPI-Exportação	100.000,00	100.000,00	10.386,31	10,39
Compensações Financeiras Provenientes de Impostos e Transferências Constitucionais	0,00	0,00	0,00	0,00
Desoneração ICMS (LC 87/96)	0,00	0,00	0,00	0,00
Outras	0,00	0,00	0,00	0,00
<b>TOTAL DAS RECEITAS RESULTANTES DE IMPOSTOS E TRANSFERÊNCIAS CONSTITUCIONAIS E LEGAIS - (III) = (I) + (II)</b>	<b>29.057.000,00</b>	<b>29.057.000,00</b>	<b>9.040.935,38</b>	<b>31,11</b>

DESPESAS COM AÇÕES E SERVIÇOS PÚBLICOS DE SAÚDE (ASPS) – POR SUBFUNÇÃO E CATEGORIA ECONÔMICA	DOTAÇÃO INICIAL	DOTAÇÃO ATUALIZADA (c)	DESPESAS EMPENHADAS		DESPESAS LIQUIDADAS		DESPESAS PAGAS		Inscritas em Restos a Pagar não Processados (g)
			Até o Bimestre (d)	% (d/c)x100	Até o Bimestre (e)	% (e/c)x100	Até o Bimestre (f)	% (f/c)x100	
ATENÇÃO BÁSICA (IV)	930.000,00	999.000,00	554.417,82	55,50	111.548,71	11,17	111.048,71	11,12	0,00
Despesas Correntes	868.000,00	937.000,00	554.417,82	59,17	111.548,71	11,90	111.048,71	11,85	0,00
Despesas de Capital	62.000,00	62.000,00	0,00	0,00	0,00	0,00	0,00	0,00	0,00
ASSISTÊNCIA HOSPITALAR E AMBULATORIAL (V)	1.600.000,00	1.902.600,00	1.341.061,82	70,49	496.770,61	26,11	481.825,21	25,32	0,00
Despesas Correntes	1.550.000,00	1.852.600,00	1.341.061,82	72,39	496.770,61	26,81	481.825,21	26,01	0,00
Despesas de Capital	50.000,00	50.000,00	0,00	0,00	0,00	0,00	0,00	0,00	0,00
SUORTE PROFILÁTICO E TERAPÊUTICO (VI)	11.000,00	11.000,00	0,00	0,00	0,00	0,00	0,00	0,00	0,00
Despesas Correntes	11.000,00	11.000,00	0,00	0,00	0,00	0,00	0,00	0,00	0,00
Despesas de Capital	0,00	0,00	0,00	0,00	0,00	0,00	0,00	0,00	0,00
VIGILÂNCIA SANITÁRIA (VII)	10.000,00	6.400,00	0,00	0,00	0,00	0,00	0,00	0,00	0,00
Despesas Correntes	0,00	0,00	0,00	0,00	0,00	0,00	0,00	0,00	0,00
Despesas de Capital	10.000,00	6.400,00	0,00	0,00	0,00	0,00	0,00	0,00	0,00
VIGILÂNCIA EPIDEMIOLÓGICA (VIII)	318.000,00	305.000,00	112.020,00	36,73	24.680,49	8,09	24.680,49	8,09	0,00
Despesas Correntes	313.000,00	300.000,00	112.020,00	37,34	24.680,49	8,23	24.680,49	8,23	0,00
Despesas de Capital	5.000,00	5.000,00	0,00	0,00	0,00	0,00	0,00	0,00	0,00
ALIMENTAÇÃO E NUTRIÇÃO (IX)	0,00	0,00	0,00	0,00	0,00	0,00	0,00	0,00	0,00
Despesas Correntes	0,00	0,00	0,00	0,00	0,00	0,00	0,00	0,00	0,00
Despesas de Capital	0,00	0,00	0,00	0,00	0,00	0,00	0,00	0,00	0,00
OUTRAS SUBFUNÇÕES (X)	3.560.900,00	3.205.900,00	1.600.408,51	49,92	795.683,53	24,82	772.484,22	24,10	0,00
Despesas Correntes	3.324.000,00	3.028.000,00	1.600.408,51	52,85	795.683,53	26,28	772.484,22	25,51	0,00
Despesas de Capital	236.900,00	177.900,00	0,00	0,00	0,00	0,00	0,00	0,00	0,00
<b>TOTAL (XI) = (IV + V + VI + VII + VIII + IX + X)</b>	<b>6.429.900,00</b>	<b>6.429.900,00</b>	<b>3.607.908,15</b>	<b>56,11</b>	<b>1.428.683,34</b>	<b>22,22</b>	<b>1.390.038,63</b>	<b>21,62</b>	<b>0,00</b>

APURAÇÃO DO CUMPRIMENTO DO LIMITE MÍNIMO PARA APLICAÇÃO EM ASPS	DESPESAS EMPENHADAS (D)	DESPESAS LIQUIDADAS (E)	DESPESAS PAGAS (F)
Total das Despesas com ASPS (XII) = (XI)	3.607.908,15	1.428.683,34	1.390.038,63
(-) Restos a Pagar Não Processados Inscritos Indevidamente no Exercício sem Disponibilidade Financeira (XIII)	0,00	0,00	0,00
(-) Despesas Custeadas com Recursos Vinculados à Parcela do Percentual Mínimo que não foi Aplicada em ASPS em Exercícios Anteriores (XIV)	0,00	0,00	0,00
(-) Despesas Custeadas com Disponibilidade de Caixa Vinculada aos Restos a Pagar Cancelados (XV)	0,00	0,00	0,00
<b>(=) VALOR APLICADO EM ASPS (XVI) = (XII - XIII - XIV - XV)</b>	<b>3.607.908,15</b>	<b>1.428.683,34</b>	<b>1.390.038,63</b>
Despesa Mínima a ser Aplicada em ASPS (XVII) = (III) x 15% (LC 141/2012)	1.356.140,31	1.356.140,31	1.356.140,31
Despesa Mínima a ser Aplicada em ASPS (XVIII) = (III) x % (Lei Orgânica Municipal)	-	-	-
Diferença entre o Valor Aplicado e a Despesa Mínima a ser Aplicada (XVIII) = (XVI (d ou e) - XVII)	2.251.767,84	72.543,03	33.898,32
Limite não Cumprido (XIX) = (XVIII) (Quando valor for inferior a zero)	0,00	0,00	0,00
<b>PERCENTUAL DA RECEITA DE IMPOSTOS E TRANSFERÊNCIAS CONSTITUCIONAIS E LEGAIS APLICADO EM ASPS (XVI / III) x 100 (mínimo de 15% conforme LC nº 141/2012 ou da Lei Orgânica Municipal)</b>	<b>39,91</b>	<b>15,80</b>	<b>15,37</b>

BA - EXECUTIVO

**PREFEITURA MUNICIPAL DE LENÇÓIS**

RELATÓRIO RESUMIDO DE EXECUÇÃO ORÇAMENTÁRIA

**DEMONSTRATIVO DAS RECEITAS E DESPESAS COM AÇÕES E SERVIÇOS PÚBLICOS DE SAÚDE**

ORÇAMENTO FISCAL DA SEGURIDADE SOCIAL

(Janeiro a Abril) - 2º Bimestre de 2022



CONTROLE DO VALOR REFERENTE AO PERCENTUAL MÍNIMO NÃO CUMPRIDO EM EXERCÍCIOS ANTERIORES PARA FINS DE APLICAÇÃO DOS RECURSOS VINCULADOS CONFORME ARTIGOS 25 E 26 DA LC 141/2012	LIMITE NÃO CUMPRIDO				Saldo Final (não aplicado) I (l) = (h - (i ou j))
	Saldo Inicial (no exercício atual) (h)	Despesas Custeadas no Exercício de Referência			
		Empenhado (i)	Liquidado (j)	Pago (k)	
Diferença de limite não cumprido em 2021	0,00	0,00	0,00	0,00	0,00
Diferença de limite não cumprido em 2020	0,00	0,00	0,00	0,00	0,00
Diferença de limite não cumprido em Exercícios Anteriores	0,00	0,00	0,00	0,00	0,00
<b>TOTAL DA DIFERENÇA DE LIMITE NÃO CUMPRIDO EM EXERCÍCIOS ANTERIORES (XX)</b>	<b>0,00</b>	<b>0,00</b>	<b>0,00</b>	<b>0,00</b>	<b>0,00</b>

**EXECUÇÃO DE RESTOS A PAGAR**

EXERCÍCIO DO EMPENHO	Valor Mínimo para aplicação em ASPS (m)	Valor aplicado em ASPS no exercício (n)	Valor aplicado além do limite mínimo (o) = (n - m), se < 0, então (o) = 0	Total inscrito em RP no exercício (p)	RPNP Inscritos Indevidamente no Exercício sem Disponibilidade Financeira q = (XIII d)	Valor inscrito em RP considerado no Limite (r) = (p - (o + q)) se < 0, então (r) = (0)	Total de RP pagos (s)	Total de RP a pagar (t)	Total de RP cancelados ou prescritos (u)	Diferença entre o valor aplicado além do limite e o total de RP cancelados (v) = ((o + q) - u)
Empenhos de 2021 (regra nova)	0,00	0,00	0,00	0,00	0,00	0,00	0,00	0,00	0,00	0,00
Empenhos de 2020 (regra nova)	0,00	0,00	0,00	0,00	0,00	0,00	0,00	0,00	0,00	0,00
Empenhos de 2019	0,00	0,00	0,00	0,00	0,00	0,00	0,00	0,00	0,00	0,00
Empenhos de 2018	0,00	0,00	0,00	0,00	0,00	0,00	0,00	0,00	0,00	0,00
Empenhos de 2017 e anteriores	0,00	0,00	0,00	0,00	0,00	0,00	0,00	0,00	0,00	0,00
<b>TOTAL DOS RESTOS A PAGAR CANCELADOS OU PRESCRITOS ATÉ O FINAL DO EXERCÍCIO ATUAL QUE AFETARAM O CUMPRIMENTO DO LIMITE (XXI)</b>										0,00
<b>TOTAL DOS RESTOS A PAGAR CANCELADOS OU PRESCRITOS ATÉ O FINAL DO EXERCÍCIO ANTERIOR QUE AFETARAM O CUMPRIMENTO DO LIMITE (XXII)</b>										0,00
<b>TOTAL DOS RESTOS A PAGAR CANCELADOS OU PRESCRITOS NO EXERCÍCIO ATUAL QUE AFETARAM O CUMPRIMENTO DO LIMITE (XXIII) = (XXI - XXII)</b>										0,00

CONTROLE DO VALOR REFERENTE AO PERCENTUAL MÍNIMO NÃO CUMPRIDO EM EXERCÍCIOS ANTERIORES PARA FINS DE APLICAÇÃO DOS RECURSOS VINCULADOS CONFORME ARTIGOS 25 E 26 DA LC 141/2012	RESTOS A PAGAR CANCELADOS OU PRESCRITOS				Saldo Final (não aplicado) I (aa) = (w - (x ou y))
	Saldo Inicial (w)	Despesas Custeadas no Exercício de Referência			
		Empenhado (x)	Liquidado (y)	Pago (z)	
Restos a pagar cancelados ou prescritos em 2020 a serem compensados (XXIV)	0,00	0,00	0,00	0,00	0,00
Restos a pagar cancelados ou prescritos em 2019 a serem compensados (XXV)	0,00	0,00	0,00	0,00	0,00
Restos a pagar cancelados ou prescritos em exercícios anteriores a serem compensados (XXVI)	0,00	0,00	0,00	0,00	0,00
<b>TOTAL DE RESTOS A PAGAR CANCELADOS OU PRESCRITOS A COMPENSAR (XXVII)</b>	<b>0,00</b>	<b>0,00</b>	<b>0,00</b>	<b>0,00</b>	<b>0,00</b>

RECEITAS ADICIONAIS PARA O FINANCIAMENTO DA SAÚDE NÃO COMPUTADAS NO CÁLCULO DO MÍNIMO	PREVISÃO INICIAL	PREVISÃO ATUALIZADA (a)	RECEITA REALIZADAS	
			Até o Bimestre (b)	% (b/a)x100
RECEITAS DE TRANSFERÊNCIAS PARA A SAÚDE (XXVIII)	5.178.100,00	5.178.100,00	1.243.122,24	24,01
Provenientes da União	5.178.100,00	5.178.100,00	1.243.122,24	24,01
Provenientes dos Estados	0,00	0,00	0,00	0,00
Provenientes de Outros Municípios	0,00	0,00	0,00	0,00
RECEITA DE OPERAÇÕES DE CREDITO INTERNAS E EXTERNAS VINCULADAS A SAUDE (XXIX)	0,00	0,00	0,00	0,00
OUTRAS RECEITAS (XXX)	0,00	0,00	0,00	0,00
<b>TOTAL DE RECEITAS ADICIONAIS PARA FINANCIAMENTO DA SAUDE (XXXI) = (XXVIII + XXIX + XXX)</b>	<b>5.178.100,00</b>	<b>5.178.100,00</b>	<b>1.243.122,24</b>	<b>24,01</b>



BA - EXECUTIVO

**PREFEITURA MUNICIPAL DE LENÇÓIS**

RELATÓRIO RESUMIDO DE EXECUÇÃO ORÇAMENTÁRIA

**DEMONSTRATIVO DAS RECEITAS E DESPESAS COM AÇÕES E SERVIÇOS PÚBLICOS DE SAÚDE**

ORÇAMENTO FISCAL DA SEGURIDADE SOCIAL

(Janeiro a Abril) - 2º Bimestre de 2022



DESPESAS COM SAÚDE NÃO COMPUTADAS NO CÁLCULO DO MÍNIMO									
DESPESAS COM SAÚDE POR SUBFUNÇÕES E CATEGORIA ECONÔMICA NÃO COMPUTADAS NO CÁLCULO DO MÍNIMO	DOTAÇÃO INICIAL	DOTAÇÃO ATUALIZADA (c)	DESPESAS EMPENHADAS		DESPESAS LIQUIDADAS		DESPESAS PAGAS		Inscritas em Restos a Pagar não Processados (g)
			Até o Bimestre (d)	% (d/c)x100	Até o Bimestre (e)	% (e/c)x100	Até o Bimestre (f)	% (f/c)x100	
ATENÇÃO BÁSICA (XXXII)	2.882.000,00	3.250.000,00	1.814.615,90	55,83	974.121,73	29,97	959.271,24	29,52	0,00
Despesas Correntes	2.566.000,00	3.063.500,00	1.814.615,90	59,23	974.121,73	31,80	959.271,24	31,31	0,00
Despesas de Capital	316.000,00	186.500,00	0,00	0,00	0,00	0,00	0,00	0,00	0,00
ASSISTÊNCIA HOSPITALAR E AMBULATORIAL (XXXIII)	1.411.100,00	1.514.100,00	717.992,22	47,42	474.860,58	31,36	457.000,82	30,18	0,00
Despesas Correntes	1.238.100,00	1.392.100,00	717.992,22	51,58	474.860,58	34,11	457.000,82	32,83	0,00
Despesas de Capital	173.000,00	122.000,00	0,00	0,00	0,00	0,00	0,00	0,00	0,00
SUORTE PROFILÁTICO E TERAPÊUTICO (XXXIV)	71.000,00	60.000,00	0,00	0,00	0,00	0,00	0,00	0,00	0,00
Despesas Correntes	51.000,00	45.000,00	0,00	0,00	0,00	0,00	0,00	0,00	0,00
Despesas de Capital	20.000,00	15.000,00	0,00	0,00	0,00	0,00	0,00	0,00	0,00
VIGILÂNCIA SANITÁRIA (XXXV)	10.000,00	10.000,00	0,00	0,00	0,00	0,00	0,00	0,00	0,00
Despesas Correntes	0,00	0,00	0,00	0,00	0,00	0,00	0,00	0,00	0,00
Despesas de Capital	10.000,00	10.000,00	0,00	0,00	0,00	0,00	0,00	0,00	0,00
VIGILÂNCIA EPIDEMIOLÓGICA (XXXVI)	669.000,00	623.000,00	301.000,00	48,31	110.433,22	17,73	110.433,22	17,73	0,00
Despesas Correntes	649.000,00	603.000,00	301.000,00	49,92	110.433,22	18,31	110.433,22	18,31	0,00
Despesas de Capital	20.000,00	20.000,00	0,00	0,00	0,00	0,00	0,00	0,00	0,00
ALIMENTAÇÃO E NUTRIÇÃO (XXXVII)	0,00	0,00	0,00	0,00	0,00	0,00	0,00	0,00	0,00
Despesas Correntes	0,00	0,00	0,00	0,00	0,00	0,00	0,00	0,00	0,00
Despesas de Capital	0,00	0,00	0,00	0,00	0,00	0,00	0,00	0,00	0,00
OUTRAS SUBFUNÇÕES (XXXVIII)	687.000,00	273.000,00	75.000,00	27,47	48.010,45	17,59	48.010,45	17,59	0,00
Despesas Correntes	571.000,00	247.000,00	75.000,00	30,36	48.010,45	19,44	48.010,45	19,44	0,00
Despesas de Capital	116.000,00	26.000,00	0,00	0,00	0,00	0,00	0,00	0,00	0,00
<b>TOTAL DAS DESPESAS NÃO COMPUTADAS NO CÁLCULO DO MÍNIMO (XXXIX) = (XXXII + XXXIII + XXXIV + XXXV + XXXVI + XXXVII + XXXVIII)</b>	<b>5.730.100,00</b>	<b>5.730.100,00</b>	<b>2.908.608,12</b>	<b>50,76</b>	<b>1.607.425,98</b>	<b>28,05</b>	<b>1.574.715,73</b>	<b>27,48</b>	<b>0,00</b>
DESPESAS TOTAIS COM SAÚDE EXECUTADAS COM RECURSOS PRÓPRIOS E COM RECURSOS TRANSFERIDOS DE OUTROS ENTES									
DESPESAS TOTAIS COM SAÚDE EXECUTADAS COM RECURSOS PRÓPRIOS E COM RECURSOS TRANSFERIDOS DE OUTROS ENTES	DOTAÇÃO INICIAL	DOTAÇÃO ATUALIZADA (c)	DESPESAS EMPENHADAS		DESPESAS LIQUIDADAS		DESPESAS PAGAS		Inscritas em Restos a Pagar não Processados
			Até o Bimestre (d)	% (d/c)x100	Até o Bimestre (e)	% (e/c)x100	Até o bimestre (f)	% (f/c)x100	
ATENÇÃO BÁSICA (XL) = (IV + XXXII)	3.812.000,00	4.249.000,00	2.369.033,72	55,76	1.085.670,44	25,55	1.070.319,95	25,19	0,00
ASSISTÊNCIA HOSPITALAR E AMBULATORIAL (XLI) = (V + XXXIII)	3.011.100,00	3.416.700,00	2.059.054,04	60,26	971.631,19	28,44	938.826,03	27,48	0,00
SUORTE PROFILÁTICO E TERAPÊUTICO (XLII) = (VI + XXXIV)	82.000,00	71.000,00	0,00	0,00	0,00	0,00	0,00	0,00	0,00
VIGILÂNCIA SANITÁRIA (XLIII) = (VII + XXXV)	20.000,00	16.400,00	0,00	0,00	0,00	0,00	0,00	0,00	0,00
VIGILÂNCIA EPIDEMIOLÓGICA (XLIV) = (VIII + XXXVI)	987.000,00	928.000,00	413.020,00	44,51	135.113,71	14,56	135.113,71	14,56	0,00
ALIMENTAÇÃO E NUTRIÇÃO (XLV) = (XIX + XXXVII)	0,00	0,00	0,00	0,00	0,00	0,00	0,00	0,00	0,00
OUTRAS SUBFUNÇÕES (XLVI) = (X + XXXVIII)	4.247.900,00	3.478.900,00	1.675.408,51	48,16	843.693,98	24,25	820.494,67	23,58	0,00
<b>TOTAL DAS DESPESAS COM SAÚDE (XLVII) = (XI + XXXIX)</b>	<b>12.160.000,00</b>	<b>12.160.000,00</b>	<b>6.516.516,27</b>	<b>53,59</b>	<b>3.036.109,32</b>	<b>24,97</b>	<b>2.964.754,36</b>	<b>24,38</b>	<b>0,00</b>
<b>(-) Despesas executadas com recursos provenientes das transferências de recursos de outros entes</b>	<b>5.665.100,00</b>	<b>5.665.100,00</b>	<b>2.908.608,12</b>	<b>51,34</b>	<b>1.607.425,98</b>	<b>28,37</b>	<b>1.574.715,73</b>	<b>27,80</b>	<b>0,00</b>
<b>TOTAL DAS DESPESAS EXECUTADAS COM RECURSOS PRÓPRIOS (XLVIII)</b>	<b>6.494.900,00</b>	<b>6.494.900,00</b>	<b>3.607.908,15</b>	<b>55,55</b>	<b>1.428.683,34</b>	<b>22,00</b>	<b>1.390.038,63</b>	<b>21,40</b>	<b>0,00</b>

FONTE: Sistema: Sistema CONTÁBIL, Unidade Responsável: PREFEITURA MUNICIPAL DE LENÇÓIS, Emissão: 19/05/2022, às 21:54:51, Assinado Digitalmente no dia 19/05/2022, às 21:54:51.

Notas:

1 Nos cinco primeiros bimestres do exercício, o acompanhamento será feito com base na despesa liquidada. No último bimestre do exercício, o valor deverá corresponder ao total da despesa empenhada.

2 Até o exercício de 2018, o controle da execução dos restos a pagar considerava apenas os valores dos restos a pagar não processados (regra antiga). A partir do exercício de 2019, o controle da execução dos restos a pagar considera os restos a pagar processados e não processados (regra nova).

3 Essas despesas são consideradas executadas pelo ente transferidor.

VANESSA DOS ANJOS TELES SENNA  
Prefeita Municipal  
CPF : 003.601.305-69

MAURÍCIO RIBEIRO DE CARVALHO  
Secretário de Finanças  
CPF : 355.242.605-10

ALAN AVELINO PERAZZO  
Contador(a)  
Reg. Prof.: CRCBA 028.530/O-9

BA - EXECUTIVO

**PREFEITURA MUNICIPAL DE LENÇOIS**

RELATÓRIO RESUMIDO DE EXECUÇÃO ORÇAMENTÁRIA

**DEMONSTRATIVO DAS PARCERIAS PÚBLICO-PRIVADAS**

ORÇAMENTO FISCAL DA SEGURIDADE SOCIAL

(Janeiro a Abril) - 2º Bimestre de 2022



RREO – Anexo 13 (Lei nº 11.079, de 30.12.2004, arts. 22, 25 e 28)

RS 1,00

IMPACTOS DAS CONTRATAÇÕES DE PPP	SALDO TOTAL EM 31 DE DEZEMBRO DO EXERCÍCIO ANTERIOR (a)	REGISTROS EFETUADOS EM 2022	
		No bimestre	Até o bimestre (b)
TOTAL DE ATIVOS	0,00	0,00	0,00
Ativos Constituídos na SPE	0,00	0,00	0,00
TOTAL DE PASSIVOS (I)	0,00	0,00	0,00
Obrigações decorrentes de Ativos Constituídos pela SPE	0,00	0,00	0,00
Provisões de PPP	0,00	0,00	0,00
Outros Passivos	0,00	0,00	0,00
ATOS POTENCIAIS PASSIVOS	0,00	0,00	0,00
Obrigações Contratuais	0,00	0,00	0,00
Riscos não Provisionados	0,00	0,00	0,00
Garantias Concedidas	0,00	0,00	0,00
Outros Passivos Contingentes	0,00	0,00	0,00

DESPESAS DE PPP	EXERCÍCIO ANTERIOR	EXERCÍCIO CORRENTE 2022	2023	2024	2025	2026	2027	2028	2029	2030	2031
Do Ente Federado, exceto estaduais não dependentes (I)	0,00	0,00	0,00	0,00	0,00	0,00	0,00	0,00	0,00	0,00	0,00
Das Estaduais Não-dependentes	0,00	0,00	0,00	0,00	0,00	0,00	0,00	0,00	0,00	0,00	0,00
TOTAL DAS DESPESAS	0,00	0,00	0,00	0,00	0,00	0,00	0,00	0,00	0,00	0,00	0,00
PPP A CONTRATAR (II)	0,00	0,00	0,00	0,00	0,00	0,00	0,00	0,00	0,00	0,00	0,00
RECEITA CORRENTE LÍQUIDA (RCL) (III)	0,00	0,00	0,00	0,00	0,00	0,00	0,00	0,00	0,00	0,00	0,00
TOTAL DAS DESPESAS CONSIDERADA PARA O LIMITE (IV = I + II)	0,00	0,00	0,00	0,00	0,00	0,00	0,00	0,00	0,00	0,00	0,00
TOTAL DAS DESPESAS / RCL (%) (V = IV / III)	0,00	0,00	0,00	0,00	0,00	0,00	0,00	0,00	0,00	0,00	0,00

Nota:

FONTE: Sistema: Sistema CONTÁBIL, Unidade Responsável: PREFEITURA MUNICIPAL DE LENÇOIS, Emissão: 19/05/2022, às 21:55:26, Assinado Digitalmente no dia 19/05/2022, às 21:55:26.

VANESSA DOS ANJOS TELES SENNA  
Prefeita Municipal  
CPF : 003.601.305-69

MAURÍCIO RIBEIRO DE CARVALHO  
Secretário de Finanças  
CPF : 355.242.605-10

ALAN AVELINO PERAZZO  
Contador(a)  
Reg. Prof.: CRCBA 028.530/O-9

BA - EXECUTIVO

**PREFEITURA MUNICIPAL DE LENÇÓIS**

RELATÓRIO RESUMIDO DE EXECUÇÃO ORÇAMENTÁRIA

**DEMONSTRATIVO SIMPLIFICADO DO RELATÓRIO RESUMIDO DA EXECUÇÃO ORÇAMENTÁRIA**

ORÇAMENTO FISCAL DA SEGURIDADE SOCIAL

(Janeiro a Abril) - 2º Bimestre de 2022



RREO - Anexo 14 (LRF, Art. 48)		Em Reais			
BALANÇO ORÇAMENTÁRIO		Até o Bimestre			
<b>RECEITAS</b>					
Previsão Inicial		44.000.000,00			
Previsão Atualizada		44.000.000,00			
Receitas Realizadas		14.897.805,99			
Déficit Orçamentário		0,00			
Saldos de Exercícios Anteriores (Utilizados para Créditos Adicionais)		0,00			
<b>DESPESAS</b>					
Dotação Inicial		44.000.000,00			
Créditos Adicionais		9.189.079,23			
Dotação Atualizada		44.000.000,00			
Despesas Empenhadas		24.616.300,77			
Despesas Liquidadas		12.155.827,62			
Despesas Pagas		11.843.227,40			
Superávit Orçamentário		2.741.978,37			
<b>DESPESAS POR FUNÇÃO / SUBFUNÇÃO</b>		<b>Até o Bimestre</b>			
Despesas Empenhadas		24.616.300,77			
Despesas Liquidadas		12.155.827,62			
<b>RECEITA CORRENTE LÍQUIDA - RCL</b>		<b>Até o Bimestre</b>			
Receita Corrente Líquida		42.115.985,61			
Receita Corrente Líquida Ajustada para Cálculo dos Limites de Endividamento		42.115.985,61			
Receita Corrente Líquida Ajustada para Cálculo dos Limites da Despesa com Pessoal		42.115.985,61			
<b>RECEITAS E DESPESAS DOS REGIMES DE PREVIDÊNCIA DOS SERVIDORES</b>		<b>Até o Bimestre</b>			
Regime Próprio de Previdência dos Servidores - PLANO PREVIDENCIÁRIO					
Receitas Previdenciárias Realizadas		0,00			
Despesas Previdenciárias Empenhadas		0,00			
Despesas Previdenciárias Liquidadas		0,00			
Resultado Previdenciário		0,00			
Regime Próprio de Previdência dos Servidores - PLANO FINANCEIRO					
Receitas Previdenciárias Realizadas		0,00			
Despesas Previdenciárias Empenhadas		0,00			
Despesas Previdenciárias Liquidadas		0,00			
Resultado Previdenciário		0,00			
<b>RESULTADO NOMINAL E PRIMÁRIO</b>		<b>Meta Fixada no Anexo de Metas Fiscais da LDO (a)</b>	<b>Resultado Apurado Até o Bimestre (b)</b>	<b>% em Relação à Meta (b/a)</b>	
Resultado Nominal		-744.640,00	2.431.824,58	-326,58	
Resultado Primário		-692.224,00	2.202.830,44	-318,23	
<b>RESTOS A PAGAR A PAGAR POR PODER E MINISTÉRIO PÚBLICO</b>		<b>Inscrição</b>	<b>Cancelamento Até o Bimestre</b>	<b>Pagamento Até o Bimestre</b>	<b>Saldo a Pagar</b>
RESTOS A PAGAR PROCESSADOS		3.259.925,53	0,00	445.554,33	2.814.371,20
Poder Executivo		3.259.925,53	0,00	445.554,33	2.814.371,20
Poder Legislativo		0,00	0,00	0,00	0,00
Poder Judiciário		0,00	0,00	0,00	0,00
Ministério Público		0,00	0,00	0,00	0,00
Defensoria Pública		0,00	0,00	0,00	0,00
RESTOS A PAGAR NÃO-PROCESSADOS		1.724.741,53	0,00	361.318,21	1.363.423,32
Poder Executivo		1.724.741,53	0,00	361.318,21	1.363.423,32
Poder Legislativo		0,00	0,00	0,00	0,00
Poder Poder Judiciário		0,00	0,00	0,00	0,00
Ministério Público		0,00	0,00	0,00	0,00
Defensoria Pública		0,00	0,00	0,00	0,00
<b>TOTAL</b>		<b>4.984.667,06</b>	<b>0,00</b>	<b>806.872,54</b>	<b>4.177.794,52</b>
<b>DESPESAS COM MANUTENÇÃO E DESENVOLVIMENTO DO ENSINO</b>		<b>Valor Apurado Até o Bimestre</b>	<b>Limites Constitucionais Anuais</b>		
			<b>% Mínimo a Aplicar no Exercício</b>	<b>% Aplicado Até o Bimestre</b>	
Mínimo Anual de <18% / 25%> das Receitas de Impostos na Manutenção e Desenvolvimento do Ensino		1.349.811,65	<18% / 25%>	14,93	
Mínimo Anual de 70% do FUNDEB na Remuneração dos Profissionais da Educação Básica		2.379.401,07	70%	52,66	
Percentual de 50% da Complementação da União ao FUNDEB (VAAT) na Educação Infantil		160.422,25	50%	38,08	
Mínimo de 15% da Complementação da União ao FUNDEB (VAAT) em Despesas de Capital		0,00	15%	0,00	
<b>RECEITAS DE OPERAÇÕES DE CRÉDITO E DESPESAS DE CAPITAL</b>		<b>Valor Apurado Até o Bimestre</b>	<b>Saldo não realizado</b>		
Receitas de Operação de Crédito			0,00	112.000,00	
Despesa de Capital Líquida			641.649,96	2.881.752,04	
<b>PROJEÇÃO ATUARIAL DOS REGIMES DE PREVIDÊNCIA</b>		<b>Exercício</b>	<b>10º Exercício</b>	<b>20º Exercício</b>	<b>35º Exercício</b>
Plano Previdenciário		0,00	0,00	0,00	0,00
Receitas Previdenciárias		0,00	0,00	0,00	0,00
Despesas Previdenciárias		0,00	0,00	0,00	0,00
Resultado Previdenciário		0,00	0,00	0,00	0,00
Plano Financeiro		0,00	0,00	0,00	0,00
Receitas Previdenciárias		0,00	0,00	0,00	0,00
Despesas Previdenciárias		0,00	0,00	0,00	0,00
Resultado Previdenciário		0,00	0,00	0,00	0,00
<b>RECEITA DA ALIENAÇÃO DE ATIVOS E APLICAÇÃO DOS RECURSOS</b>		<b>Valor Apurado Até o Bimestre</b>	<b>Saldo a realizado</b>		
Receita de Capital Resultante de Alienação de Ativos			0,00	0,00	
Aplicação dos Recursos da Alienação de Ativos			0,00	0,00	

BA - EXECUTIVO

**PREFEITURA MUNICIPAL DE LENÇÓIS**

RELATÓRIO RESUMIDO DE EXECUÇÃO ORÇAMENTÁRIA

**DEMONSTRATIVO SIMPLIFICADO DO RELATÓRIO RESUMIDO DA EXECUÇÃO ORÇAMENTÁRIA**

ORÇAMENTO FISCAL DA SEGURIDADE SOCIAL

(Janeiro a Abril) - 2º Bimestre de 2022



DESPESAS COM AÇÕES E SERVIÇOS PÚBLICOS DE SAÚDE	Valor Apurado Até o Bimestre	Limites Constitucionais Anual	
		% Mínimo a Aplicar no Exercício	% Aplicado Até o Bimestre
Despesas com Ações e Serviços Públicos de Saúde executadas com recursos de impostos	1.428.683,34	15,00	15,80
<b>DESPESAS DE CARÁTER CONTINUADO DERIVADAS DE PPP</b>		<b>Valor Apurado no Exercício Corrente</b>	
Total das Despesas Consideradas para o Limite / RCL (%)			0,00

FONTE: Sistema: Sistema CONTÁBIL, Unidade Responsável: PREFEITURA MUNICIPAL DE LENÇÓIS, Emissão:19/05/2022, às 22:00:35, Assinado Digitalmente no dia 19/05/2022, às 22:00:35.

VANESSA DOS ANJOS TELES SENNA  
Prefeita Municipal  
CPF : 003.601.305-69

MAURÍCIO RIBEIRO DE CARVALHO  
Secretário de Finanças  
CPF : 355.242.605-10

ALAN AVELINO PERAZZO  
Contador(a)  
Reg. Prof.: CRCBA 028.530/O-9



BA - EXECUTIVO  
PREFEITURA MUNICIPAL DE LENÇÓIS  
RELATÓRIO RESUMIDO DE EXECUÇÃO ORÇAMENTÁRIA  
DEMONSTRATIVO DE SENTENÇAS JUDICIAIS  
ORÇAMENTO FISCAL DA SEGURIDADE SOCIAL  
Março de 2022

Artigos 19, § 4º e 30º, § 7º da L.C. 101/00 (Portaria TCM/BA Nº 460)

Beneficiário	Determinação		Nº NE de Origem	Pagamento		
	Data	Valor		Data	Valor	Nº do PP
BAHIA TRIBUNAL DE JUSTIÇA	11/03/2022	27.857,76	571	11/03/2022	27.857,76	887
BAHIA TRIBUNAL DE JUSTIÇA	11/03/2022	24.367,60	572	11/03/2022	24.367,60	888
BAHIA TRIBUNAL DE JUSTIÇA	11/03/2022	8.949,68	573	11/03/2022	8.949,68	889
BAHIA TRIBUNAL DE JUSTIÇA	15/03/2022	22.093,29	521	15/03/2022	22.093,29	938
BAHIA TRIBUNAL DE JUSTIÇA	15/03/2022	10.574,07	574	15/03/2022	10.574,07	939
BAHIA TRIBUNAL DE JUSTIÇA	15/03/2022	33.175,52	575	15/03/2022	33.175,52	940
BAHIA TRIBUNAL DE JUSTIÇA	18/03/2022	31.214,88	576	18/03/2022	31.214,88	986
BAHIA TRIBUNAL DE JUSTIÇA	18/03/2022	29.927,28	577	18/03/2022	29.927,28	987
BAHIA TRIBUNAL DE JUSTIÇA	18/03/2022	9.290,68	578	18/03/2022	9.290,68	988
BAHIA TRIBUNAL DE JUSTIÇA	30/03/2022	492,10	498	30/03/2022	492,10	1106
BAHIA TRIBUNAL DE JUSTIÇA	30/03/2022	748,99	499	30/03/2022	748,99	1107
BAHIA TRIBUNAL DE JUSTIÇA	30/03/2022	410,65	500	30/03/2022	410,65	1108
BAHIA TRIBUNAL DE JUSTIÇA	30/03/2022	686,76	501	30/03/2022	686,76	1109
BAHIA TRIBUNAL DE JUSTIÇA	30/03/2022	12.251,84	519	30/03/2022	12.251,84	1112
BAHIA TRIBUNAL DE JUSTIÇA	30/03/2022	2.512,74	520	30/03/2022	2.512,74	1113
BAHIA TRIBUNAL DE JUSTIÇA	30/03/2022	8.948,92	579	30/03/2022	8.948,92	1116
BAHIA TRIBUNAL DE JUSTIÇA	31/03/2022	410,60	502	31/03/2022	410,60	1142
BAHIA TRIBUNAL DE JUSTIÇA	31/03/2022	3.623,47	503	31/03/2022	3.623,47	1143
BAHIA TRIBUNAL DE JUSTIÇA	31/03/2022	61,09	504	31/03/2022	61,09	1144
BAHIA TRIBUNAL DE JUSTIÇA	31/03/2022	12.938,60	580	31/03/2022	12.938,60	1146
BAHIA TRIBUNAL DE JUSTIÇA	31/03/2022	748,99	581	31/03/2022	748,99	1147

Página: 1 de 2



BA - EXECUTIVO  
**PREFEITURA MUNICIPAL DE LENÇÓIS**  
RELATÓRIO RESUMIDO DE EXECUÇÃO ORÇAMENTÁRIA  
**DEMONSTRATIVO DE SENTENÇAS JUDICIAIS**  
ORÇAMENTO FISCAL DA SEGURIDADE SOCIAL  
Março de 2022

Artigos 19, § 4º e 30º, § 7º da L.C. 101/00 (Portaria TCM/BA Nº 460)

Beneficiário	Determinação		Nº NE de Origem	Pagamento		
	Data	Valor		Data	Valor	Nº do PP
BAHIA TRIBUNAL DE JUSTIÇA	31/03/2022	2.512,74	582	31/03/2022	2.512,74	1148
BAHIA TRIBUNAL DE JUSTIÇA	31/03/2022	492,10	583	31/03/2022	492,10	1149
<b>TOTAL</b>	-	<b>244.290,35</b>	-	-	<b>244.290,35</b>	-

VANESSA DOS ANJOS TELES SENNA  
Prefeita Municipal  
CPF : 003.601.305-69

MAURÍCIO RIBEIRO DE CARVALHO  
Secretário de Finanças  
CPF : 355.242.605-10

ALAN AVELINO PERAZZO  
Contador(a)  
Reg. Prof.: CRCBA 028.530/O-9



BA - EXECUTIVO  
**PREFEITURA MUNICIPAL DE LENÇÓIS**  
RELATÓRIO RESUMIDO DE EXECUÇÃO ORÇAMENTÁRIA  
**DEMONSTRATIVO DE SENTENÇAS JUDICIAIS**  
ORÇAMENTO FISCAL DA SEGURIDADE SOCIAL  
Abril de 2022

Artigos 19, § 4º e 30º, § 7º da L.C. 101/00 (Portaria TCM/BA Nº 460)

Beneficiário	Determinação		Nº NE de Origem	Pagamento		
	Data	Valor		Data	Valor	Nº do PP
BAHIA TRIBUNAL DE JUSTIÇA	31/03/2022	12.938,60	580	01/04/2022	12.938,60	1169
BAHIA TRIBUNAL DE JUSTIÇA	31/03/2022	748,99	581	04/04/2022	748,99	1204
BAHIA TRIBUNAL DE JUSTIÇA	31/03/2022	2.512,74	582	04/04/2022	2.512,74	1205
BAHIA TRIBUNAL DE JUSTIÇA	31/03/2022	492,10	583	04/04/2022	492,10	1206
BAHIA TRIBUNAL DE JUSTIÇA	01/04/2022	9.262,72	617	01/04/2022	9.262,72	1167
BAHIA TRIBUNAL DE JUSTIÇA	01/04/2022	1.406,14	618	01/04/2022	1.406,14	1168
BAHIA TRIBUNAL DE JUSTIÇA	01/04/2022	410,65	622	01/04/2022	410,65	1170
BAHIA TRIBUNAL DE JUSTIÇA	05/04/2022	410,60	619	05/04/2022	410,60	1218
BAHIA TRIBUNAL DE JUSTIÇA	05/04/2022	1.420,59	620	05/04/2022	1.420,59	1219
BAHIA TRIBUNAL DE JUSTIÇA	05/04/2022	3.773,53	621	05/04/2022	3.773,53	1220
BAHIA TRIBUNAL DE JUSTIÇA	25/04/2022	13.393,85	616	25/04/2022	13.393,85	1537
<b>TOTAL</b>	-	<b>46.770,51</b>	-	-	<b>46.770,51</b>	-

VANESSA DOS ANJOS TELES SENNA  
Prefeita Municipal  
CPF : 003.801.305-69

MAURÍCIO RIBEIRO DE CARVALHO  
Secretário de Finanças  
CPF : 355.242.605-10

ALAN AVELINO PERAZZO  
Contador(a)  
Reg. Prof.: CRCBA 028.530/O-9

## Relatório de Gestão Fiscal

BA - EXECUTIVO

PREFEITURA MUNICIPAL DE LENÇÓIS

RELATÓRIO DE GESTÃO FISCAL

DEMONSTRATIVO DA DESPESA COM PESSOAL

ORÇAMENTO FISCAL DA SEGURIDADE SOCIAL

1º QUADRIMESTRE JANEIRO - ABRIL - 2022

RGF - ANEXO 1 (LRF, art. 55, inciso I, alínea "a")



Em Reais

DESPESAS COM PESSOAL	DESPESAS EXECUTADAS Últimos 12 Meses													INSCRITAS EM RESTOS A PAGAR NÃO PROCESSADOS (b)
	LIQUIDADAS												TOTAL (ÚLT. 12 M.) (a)	
	05/2021	06/2021	07/2021	08/2021	09/2021	10/2021	11/2021	12/2021	01/2022	02/2022	03/2022	04/2022		
DESPESA BRUTA COM PESSOAL (I)	2.344.583,42	2.201.883,08	2.071.414,75	2.181.919,60	2.114.759,54	2.074.180,25	2.074.988,36	3.277.315,34	2.097.039,18	2.216.464,74	2.466.601,52	611.153,64	25.732.303,42	0,00
Pessoal Ativo	1.694.583,42	1.701.883,08	1.721.414,75	1.731.919,60	1.614.759,54	1.624.180,25	1.624.988,36	2.637.061,58	1.556.789,18	1.676.214,74	1.926.351,52	70.903,64	19.581.049,66	0,00
Vencimentos, Vantagens e Outras Despesas Variáveis	1.694.583,42	1.701.883,08	1.721.414,75	1.731.919,60	1.614.759,54	1.624.180,25	1.624.988,36	2.637.061,58	1.556.789,18	1.676.214,74	1.926.351,52	70.903,64	19.581.049,66	0,00
Obrigações Patronais	0,00	0,00	0,00	0,00	0,00	0,00	0,00	0,00	0,00	0,00	0,00	0,00	0,00	0,00
Pessoal Inativo e Pensionistas	0,00	0,00	0,00	0,00	0,00	0,00	0,00	0,00	0,00	0,00	0,00	0,00	0,00	0,00
Aposentadorias, Reserva e Reformas	0,00	0,00	0,00	0,00	0,00	0,00	0,00	0,00	0,00	0,00	0,00	0,00	0,00	0,00
Pensões	0,00	0,00	0,00	0,00	0,00	0,00	0,00	0,00	0,00	0,00	0,00	0,00	0,00	0,00
Outras despesas de pessoal decorrentes de contratos de terceirização ou de contratação de forma indireta (§ 1º do inciso II do art. 37 da CF)	650.000,00	500.000,00	350.000,00	450.000,00	500.000,00	450.000,00	450.000,00	640.253,76	540.250,00	540.250,00	540.250,00	540.250,00	6.151.253,76	0,00
Despesa com Pessoal não Executada Orçamentariamente	0,00	0,00	0,00	0,00	0,00	0,00	0,00	0,00	0,00	0,00	0,00	0,00	0,00	0,00
DESPESAS NÃO COMPUTADAS (II) (§ 1º do art. 19 da Lei Complementar nº 101/2000)	0,00	0,00	0,00	0,00	0,00	0,00	0,00	0,00	22.767,62	16.393,69	244.267,57	8.879,84	292.308,72	0,00
Indenizações por Demissão e Incentivos à Demissão	0,00	0,00	0,00	0,00	0,00	0,00	0,00	0,00	0,00	0,00	0,00	0,00	0,00	0,00
Decorrentes de Decisão Judicial de período anterior ao da competência	0,00	0,00	0,00	0,00	0,00	0,00	0,00	0,00	22.767,62	15.827,10	244.290,35	8.879,84	291.764,91	0,00
Despesas de Exercícios Anteriores de período anterior ao da competência	0,00	0,00	0,00	0,00	0,00	0,00	0,00	0,00	0,00	566,59	-22,78	0,00	543,81	0,00
Inativos e Pensionistas com Recursos Vinculados	0,00	0,00	0,00	0,00	0,00	0,00	0,00	0,00	0,00	0,00	0,00	0,00	0,00	0,00
<b>DESPESA LÍQUIDA COM PESSOAL (III) = (I - II)</b>	<b>2.344.583,42</b>	<b>2.201.883,08</b>	<b>2.071.414,75</b>	<b>2.181.919,60</b>	<b>2.114.759,54</b>	<b>2.074.180,25</b>	<b>2.074.988,36</b>	<b>3.277.315,34</b>	<b>2.074.271,56</b>	<b>2.200.071,05</b>	<b>2.222.333,95</b>	<b>602.273,80</b>	<b>25.439.994,70</b>	<b>0,00</b>
APURAÇÃO DO CUMPRIMENTO DO LIMITE LEGAL										VALOR		% SOBRE A RCL AJUSTADA		
RECEITA CORRENTE LÍQUIDA - RCL (IV)											42.115.985,61	0,00		
(-) Transferências obrigatórias da União relativas às emendas individuais (V) (§ 13, art. 166 da CF)											0,00	0,00		
(-) Transferências obrigatórias da União relativas às emendas de bancada (art. 166, § 16 da CF) (VI)											0,00	0,00		
= RECEITA CORRENTE LÍQUIDA AJUSTADA (VII) = (IV - V - VI)											42.115.985,61	--		
<b>DESPESA TOTAL COM PESSOAL - DTP (VIII) = (III + II b)</b>											<b>25.439.994,70</b>	<b>60,40</b>		
LIMITE MÁXIMO (IX) (incisos I, II e III, art. 20 da LRF)											22.742.632,23	54,00		
LIMITE PRUDENCIAL (X) = (0,95 x VIII) (parágrafo único do art. 22 da LRF)											21.605.590,62	51,30		
LIMITE DE ALERTA (XI) = (0,90 x VIII) (inciso II do § 1º do art. 59 da LRF)											20.468.369,01	48,60		

Fonte: Sistema: Sistema CONTABIL, Unidade Responsável: PREFEITURA MUNICIPAL DE LENÇÓIS, Emissão: 20/05/2022, às 11:44:06, Assinado Digitalmente no dia 20/05/2022, às 11:44:06.

1. Nos demonstrativos elaborados no primeiro e no segundo quadrimestre de cada exercício, os valores de restos a pagar não processados inscritos em 31 de dezembro do exercício anterior continuarão a ser informados nesse campo. Esses valores não sofrem alteração pelo seu processamento, e somente no caso de cancelamento podem ser excluídos.

VANESSA DOS ANJOS TELES SENNA  
Prefeita Municipal  
CPF : 003.601.305-69

MAURÍCIO RIBEIRO DE CARVALHO  
Secretário de Finanças  
CPF : 355.242.605-10

ALAN AVELINO PERAZZO  
Contador(a)  
Reg. Prof.: CRCBA 028.530/O-9





**PREFEITURA MUNICIPAL DE LENÇOIS**  
RELATÓRIO DE GESTÃO FISCAL  
**DEMONSTRATIVO DA DÍVIDA CONSOLIDADA LÍQUIDA**  
ORÇAMENTO FISCAL DA SEGURIDADE SOCIAL  
1º QUADRIMESTRE JANEIRO - ABRIL - 2022

RGF - ANEXO 2 (LRF, art. 55, inciso I, alínea "b")

RS 1,00

DÍVIDA CONSOLIDADA	SALDO DO EXERCÍCIO ANTERIOR	SALDO DO EXERCÍCIO DE 2022		
		Até o 1º Quadrimestre	Até o 2º Quadrimestre	Até o 3º Quadrimestre
DÍVIDA CONSOLIDADA - DC ( I )	7.406.771,12	7.222.652,59	0,00	0,00
Dívida Mobiliária	0,00	0,00	0,00	0,00
Dívida Contratual	7.276.329,15	7.092.210,62	0,00	0,00
Empréstimos	0,00	0,00	0,00	0,00
Interna	0,00	0,00	0,00	0,00
Externa	0,00	0,00	0,00	0,00
Reestruturação da Dívida de Estados e Municípios	0,00	0,00	0,00	0,00
Financiamentos	0,00	0,00	0,00	0,00
Interna	0,00	0,00	0,00	0,00
Externa	0,00	0,00	0,00	0,00
Parcelamento e Renegociação de dívidas	6.767.734,30	6.607.427,61	0,00	0,00
De Tributos	0,00	0,00	0,00	0,00
De Contribuições Previdenciárias	6.767.734,30	6.607.427,61	0,00	0,00
De Demais Contribuições Sociais	0,00	0,00	0,00	0,00
Do FGTS	0,00	0,00	0,00	0,00
Com Instituição Não financeira	0,00	0,00	0,00	0,00
Demais Dívidas Contratuais	508.594,85	484.783,01	0,00	0,00
Precatórios Posteriores a 05/05/2000 (Inclusive) – Vencidos e não Pagos	130.441,97	130.441,97	0,00	0,00
Outras Dívidas	0,00	0,00	0,00	0,00
DEDUÇÕES ( II )	4.380.912,76	6.916.246,76	0,00	0,00
Disponibilidade de Caixa¹	4.380.912,76	6.916.246,76	0,00	0,00
Disponibilidade de Caixa Bruta	7.640.838,29	9.730.617,96	0,00	0,00
(-) Restos a Pagar Processados	3.259.925,53	2.814.371,20	0,00	0,00
(-) Depósitos Restituíveis e Valores Vinculados	0,00	0,00	0,00	0,00
Demais Haveres Financeiros	0,00	0,00	0,00	0,00
<b>DÍVIDA CONSOLIDADA LÍQUIDA – DCL ( III ) = ( I – II )</b>	<b>3.025.858,36</b>	<b>306.405,83</b>	<b>0,00</b>	<b>0,00</b>
<b>RECEITA CORRENTE LÍQUIDA - RCL (IV)</b>	<b>38.327.302,20</b>	<b>42.115.985,61</b>	<b>0,00</b>	<b>0,00</b>
(-) Transferências obrigatórias da União relativas às emendas individuais (art. 166-A, § 1º, da CF)	0,00	0,00	0,00	0,00
<b>RECEITA CORRENTE LÍQUIDA AJUSTADA(VI) = (IV - V)</b>	<b>38.327.302,20</b>	<b>42.115.985,61</b>	<b>0,00</b>	<b>0,00</b>
% da DC sobre a RCL AJUSTADA (I/VI)	19,33	17,15	0,00	0,00
% da DCL sobre a RCL AJUSTADA (III/VI)	7,89	0,73	0,00	0,00
LIMITE DEFINIDO POR RESOLUÇÃO DO SENADO FEDERAL - <120%>	45.992.762,64	50.539.182,73	0,00	0,00
LIMITE DE ALERTA (inciso III do § 1º do art. 59 da LRF) - <108%>	41.393.486,38	45.485.264,46	0,00	0,00
<b>OUTROS VALORES NÃO INTEGRANTES DA DCL</b>	<b>SALDO DO EXERCÍCIO ANTERIOR</b>	<b>SALDO DO EXERCÍCIO DE 2022</b>		
		Até o 1º Quadrimestre	Até o 2º Quadrimestre	Até o 3º Quadrimestre
PRECATÓRIOS ANTERIORES A 05/05/2000	0,00	0,00	0,00	0,00
PRECATÓRIOS POSTERIORES A 05/05/2000 (Não incluídos na DC)²	0,00	0,00	0,00	0,00
PASSIVO ATUARIAL	0,00	0,00	0,00	0,00
RP NÃO PROCESSADOS	0,00	0,00	0,00	0,00
ANTECIPAÇÕES DE RECEITA ORÇAMENTÁRIA – ARO	0,00	0,00	0,00	0,00
DÍVIDA CONTRATUAL DE PPP	0,00	0,00	0,00	0,00
APROPRIAÇÃO DE DEPÓSITOS JUDICIAIS - LC 151/2015	0,00	0,00	0,00	0,00

FONTE: Sistema: Sistema CONTÁBIL, Unidade Responsável: PREFEITURA MUNICIPAL DE LENÇOIS, Emissão:20/05/2022, às 00:13:17, Assinado Digitalmente no dia 20/05/2022, às 00:13:17.

1. Se o saldo apurado for negativo, ou seja, se o total da Disponibilidade de Caixa Bruta for menor que Restos a Pagar Processados, esse saldo negativo não deverá ser informado nessa linha, mas sim na linha da "Insuficiência Financeira", no quadro "Outros Valores não integrantes da Dívida Consolidada". Assim, quando o cálculo de Disponibilidade de Caixa for negativo, o valor dessa linha deverá ser (0) "zero".

2. Refere-se aos precatórios posteriores a 05/05/2000 que, em cumprimento ao disposto no artigo 100 da Constituição Federal, ainda não foram incluídos no orçamento ou constam no orçamento e ainda não foram pagos. Ao final do exercício em que esses precatórios foram incluídos ou que deveriam ter sido incluídos, os valores deverão compor a linha "Precatórios Posteriores".

Nota:

VANESSA DOS ANJOS TELES SENNA  
Prefeita Municipal  
CPF : 003.601.305-69

MAURÍCIO RIBEIRO DE CARVALHO  
Secretário de Finanças  
CPF : 355.242.605-10

ALAN AVELINO PERAZZO  
Contador(a)  
Reg. Prof.: CRCBA 028.530/O-9



BA - EXECUTIVO  
PREFEITURA MUNICIPAL DE LENÇÓIS  
RELATÓRIO DE GESTÃO FISCAL  
DEMONSTRATIVO DAS GARANTIAS E CONTRAGARANTIAS DE VALORES  
ORÇAMENTO FISCAL DA SEGURIDADE SOCIAL  
1º QUADRIMESTRE JANEIRO - ABRIL - 2022

RGF – ANEXO 3 (LRF, art. 55, inciso I, alínea "c" e art. 40, § 1º)

RS 1,00

GARANTIAS CONCEDIDAS	SALDO DO EXERCÍCIO ANTERIOR	SALDOS DO EXERCÍCIO DE 2022		
		Até o 1º Quadrimestre	Até o 2º Quadrimestre	Até o 3º Quadrimestre
AOS ESTADOS (I)	0,00	0,00	0,00	0,00
Em Operações de Crédito Externas	0,00	0,00	0,00	0,00
Em Operações de Crédito Internas	0,00	0,00	0,00	0,00
AOS MUNICÍPIOS (II)	0,00	0,00	0,00	0,00
Em Operações de Crédito Externas	0,00	0,00	0,00	0,00
Em Operações de Crédito Internas	0,00	0,00	0,00	0,00
ÀS ENTIDADES CONTROLADAS (III)	0,00	0,00	0,00	0,00
Em Operações de Crédito Externas	0,00	0,00	0,00	0,00
Em Operações de Crédito Internas	0,00	0,00	0,00	0,00
POR MEIO DE FUNDOS E PROGRAMAS (IV)	0,00	0,00	0,00	0,00
<b>TOTAL GARANTIAS CONCEDIDAS (V) = (I + II + III + IV)</b>	<b>0,00</b>	<b>0,00</b>	<b>0,00</b>	<b>0,00</b>
RECEITA CORRENTE LÍQUIDA – RCL (IV)	38.327.147,00	42.115.985,61	0,00	0,00
(-) Transferências obrigatórias da União relativas às emendas individuais (art. 166-A, § 1º, da CF) (VII)	0,00	0,00	0,00	0,00
RECEITA CORRENTE LÍQUIDA AJUSTADA (VIII) = (VI - VII)	38.327.302,20	42.115.985,61	0,00	0,00
% do TOTAL DAS GARANTIAS sobre a RCL	0,00	0,00	0,00	0,00
LIMITE DEFINIDO POR RESOLUÇÃO DO SENADO FEDERAL – <22%>	8.432.006,48	9.265.516,83	0,00	0,00
LIMITE DE ALERTA (inciso III do §1º do art. 59 da LRF) - <90%>	7.588.805,84	8.338.965,15	0,00	0,00

CONTRAGARANTIAS RECEBIDAS	SALDO DO EXERCÍCIO ANTERIOR	SALDOS DO EXERCÍCIO DE 2022		
		Até o 1º Quadrimestre	Até o 2º Quadrimestre	Até o 3º Quadrimestre
DOS ESTADOS (IX)	0,00	0,00	0,00	0,00
Em Garantia às operações de Crédito Externas	0,00	0,00	0,00	0,00
Em Garantia às operações de Crédito Internas	0,00	0,00	0,00	0,00
DOS MUNICÍPIOS (X)	0,00	0,00	0,00	0,00
Em Garantia às operações de Crédito Externas	0,00	0,00	0,00	0,00
Em Garantia às operações de Crédito Internas	0,00	0,00	0,00	0,00
DAS ENTIDADES CONTROLADAS (XI)	0,00	0,00	0,00	0,00
Em Garantia às operações de Crédito Externas	0,00	0,00	0,00	0,00
Em Garantia às operações de Crédito Internas	0,00	0,00	0,00	0,00
EM GARANTIAS POR MEIO DE FUNDOS E PROGRAMAS (XII)	0,00	0,00	0,00	0,00
<b>TOTAL CONTRAGARANTIAS RECEBIDAS (XIII) = (IX + X + XI + XII)</b>	<b>0,00</b>	<b>0,00</b>	<b>0,00</b>	<b>0,00</b>

MEDIDAS CORRETIVAS:

FONTE: Sistema: Sistema CONTÁBIL, Unidade Responsável: PREFEITURA MUNICIPAL DE LENÇÓIS, Emissão: 20/05/2022, às 00:14:54, Assinado Digitalmente no dia 20/05/2022, às 00:14:54.

Nota:

<sup>1</sup> Inclui garantias concedidas por meio de Fundos.

VANESSA DOS ANJOS TELES SENNA  
Prefeita Municipal  
CPF : 003.601.305-69

MAURÍCIO RIBEIRO DE CARVALHO  
Secretário de Finanças  
CPF : 355.242.605-10

ALAN AVELINO PERAZZO  
Contador(a)  
Reg. Prof.: CRCBA 028.530/O-9



BA - EXECUTIVO  
**PREFEITURA MUNICIPAL DE LENÇÓIS**  
RELATÓRIO DE GESTÃO FISCAL  
**DEMONSTRATIVO DAS OPERAÇÕES DE CRÉDITO**  
ORÇAMENTO FISCAL DA SEGURIDADE SOCIAL  
1º QUADRIMESTRE JANEIRO - ABRIL - 2022

RGF – ANEXO 4 (LRF, art. 55, inciso I, alínea "d" e inciso III alínea "c")

RS 1,00

OPERAÇÕES DE CRÉDITO	VALOR REALIZADO	
	No Quadrimestre de Referência	Até o Quadrimestre de Referência (a)
Mobiliária	0,00	0,00
Interna	0,00	0,00
Externa	0,00	0,00
Contratual	0,00	0,00
Interna	0,00	0,00
Empréstimos	0,00	0,00
Aquisição Financiada de Bens e Arrendamento Mercantil Financeiro	0,00	0,00
Antecipação de Receita pela Venda a Termo de Bens e Serviços	0,00	0,00
Assunção, Reconhecimento e Confissão de Dívidas (LRF, art. 29, § 1º)	0,00	0,00
Operações de crédito previstas no art. 7º § 3º da RSF nº 43/2001 (I)	0,00	0,00
Externa	0,00	0,00
Empréstimos	0,00	0,00
Aquisição Financiada de Bens e Arrendamento Mercantil Financeiro	0,00	0,00
Antecipações de Receitas pela Venda a Termo de Bens e Serviços	0,00	0,00
Assunção, Reconhecimento e Confissão de Dívidas (LRF, art. 29, § 1º)	0,00	0,00
Operações de crédito previstas no art. 7º § 3º da RSF nº 43/2001 (II)	0,00	0,00
<b>TOTAL (III)</b>	<b>0,00</b>	<b>0,00</b>

APURAÇÃO DO CUMPRIMENTO DOS LIMITES	VALOR	% SOBRE A RCL
RECEITA CORRENTE E LÍQUIDA – RCL (IV)	42.115.985,61	--
(-) Transferências obrigatórias da União relativas às emendas individuais (§ 1º, art. 166-A da CF) (V)	0,00	0,00
RECEITA CORRENTE LÍQUIDA AJUSTADA PARA CÁLCULO DOS LIMITES DE ENDIVIDAMENTO (VI) = (IV - V)	42.115.985,61	0,00
OPERAÇÕES VEDADAS (VI)	0,00	0,00
TOTAL CONSIDERADO PARA FINS DA APURAÇÃO DO CUMPRIMENTO DO LIMITE (VIII) = (IIIa + VII - Ia - IIa)	0,00	0,00
LIMITE GERAL DEFINIDO POR RESOLUÇÃO DO SENADO FEDERAL PARA AS OPERAÇÕES DE CRÉDITO INTERNAS E EXTERNAS	6.738.557,70	16,00
LIMITE DE ALERTA (inciso III do §1º do art. 59 da LRF) - <math>\leq 6\%>	6.064.701,93	14,40
OPERAÇÕES DE CRÉDITO POR ANTECIPAÇÃO DA RECEITA ORÇAMENTÁRIA	0,00	--
LIMITE DEFINIDO POR RESOLUÇÃO DO SENADO FEDERAL PARA AS OPERAÇÕES DE CRÉDITO POR ANTECIPAÇÃO DA RECEITA ORÇAMENTÁRIA	2.948.118,99	7,00

OUTRAS OPERAÇÕES QUE INTEGRAM A DÍVIDA CONSOLIDADA	VALOR REALIZADO	
	No Quadrimestre de Referência	Até o Quadrimestre de Referência (a)
Parcelamentos de Dívidas	0,00	0,00
Tributos	0,00	0,00
Contribuições Previdenciárias	0,00	0,00
FGTS	0,00	0,00
Operações de reestruturação e recomposição do principal de dívidas	0,00	0,00

FONTE: Sistema <Nome>, Unidade Responsável <Nome>, Data da emissão <dd/mm/aaaa> e hora de emissão <hh:mm>

1 Conforme Manual de Instrução de Pleitos - MIP STN/COPEM, essas operações podem ser contratadas mesmo que não haja margem disponível nos limites. No entanto, uma vez contratadas, os fluxos de tais operações terão seus efeitos contabilizados para fins da contratação de outras operações de crédito.

Notas:

VANESSA DOS ANJOS TELES SENNA  
Prefeita Municipal

MAURÍCIO RIBEIRO DE CARVALHO  
Secretário de Finanças

ALAN AVELINO PERAZZO  
Contador(a)




BA - EXECUTIVO  
**PREFEITURA MUNICIPAL DE LENÇÓIS**  
RELATÓRIO DE GESTÃO FISCAL  
**DEMONSTRATIVO SIMPLIFICADO DO RELATÓRIO DE GESTÃO FISCAL**  
ORÇAMENTO FISCAL DA SEGURIDADE SOCIAL  
1º QUADRIMESTRE JANEIRO - ABRIL - 2022

LRF, art. 48 - Anexo 6


RS 1,00

RECEITA CORRENTE LÍQUIDA		VALOR ATÉ O QUADRIMESTRE	
Receita Corrente Líquida		42.115.985,61	
Receita Corrente Líquida Ajustada para Cálculo dos Limites de Endividamento		42.115.985,61	
Receita Corrente Líquida Ajustada para Cálculo dos Limites da Despesa com Pessoal		42.115.985,61	
DESPESA COM PESSOAL		VALOR	% SOBRE A RCL AJUSTADA
Despesa Total com Pessoal - DTP		25.439.994,70	60,40
Limite Máximo (incisos I, II e III, art. 20 da LRF) - <math>\lt; \% \gt</math>		22.742.632,23	54,00
Limite Prudencial (parágrafo único, art. 22 da LRF) - <math>\lt; \% \gt</math>		21.605.500,62	51,30
Limite de Alerta (inciso II do §1º do art. 59 da LRF) - <math>\lt; \% \gt</math>		20.468.369,01	48,60
DÍVIDA CONSOLIDADA		VALOR ATÉ O QUADRIMESTRE DE REFERÊNCIA	% SOBRE A RCL AJUSTADA
Dívida Consolidada Líquida		306.405,83	0,73
Limite Definido por Resolução do Senado Federal		50.539.182,73	120,00
GARANTIA DE VALORES		VALOR ATÉ O QUADRIMESTRE DE REFERÊNCIA	% SOBRE A RCL AJUSTADA
Total das Garantias Concedidas		0,00	0,00
Limite Definido por Resolução do Senado Federal		9.265.516,83	22,00
OPERAÇÕES DE CRÉDITO		VALOR	% SOBRE A RCL AJUSTADA
Operações de Crédito Externas e Internas		0,00	0,00
Operações de Crédito por Antecipação da Receita		0,00	0,00
Limite definido pelo Senado Federal para Operações de Crédito Externas e Internas		6.738.557,70	16,00
Limite definido pelo Senado Federal para Operações de Crédito por Antecipação da Receita		2.948.118,99	7,00
RESTOS A PAGAR		RESTOS A PAGAR EMPENHADOS E NÃO LIQUIDADOS DO EXERCÍCIO	DISPONIBILIDADE DE CAIXA LÍQUIDA (APÓS A INSCRIÇÃO EM RESTOS A PAGAR NÃO PROCESSADOS DO EXERCÍCIO)
Valor Total		0,00	0,00

FONTE: Sistema: Sistema CONTÁBIL, Unidade Responsável: PREFEITURA MUNICIPAL DE LENÇÓIS, Emissão: 20/05/2022, às 00:15:18, Assinado Digitalmente no dia 20/05/2022, às 00:15:18.

  
VANESSA DOS ANJOS TELES SENNA  
Prefeita Municipal  
CPF : 003.601.305-69

  
MAURÍCIO RIBEIRO DE CARVALHO  
Secretário de Finanças  
CPF : 355.242.605-10

  
ALAN AVELINO PERAZZO  
Contador(a)  
Reg. Prof.: CRCBA 028.530/O-9